

ZURICH SİGORTA A.Ş.

**1 OCAK – 31 ARALIK 2024 TARİHİNDE SONA EREN
HESAP DÖNEMİNE AİT
KONSOLİDE OLMAYAN FİNANSAL TABLOLAR VE
BAĞIMSIZ DENETÇİ RAPORU**



**Shape the future
with confidence**

Güney Bağımsız Denetim ve SMMM A.Ş.
Maslak Mah. Eski Büyükdere Cad.
Orjin Maslak İş Merkezi No: 27
Daire: 57 34485 Sarıyer
İstanbul - Türkiye

Tel: +90 212 315 3000
Fax: +90 212 230 8291
ey.com
Ticaret Sicil No : 479920
Mersis No: 0-4350-3032-6000017

BAĞIMSIZ DENETÇİ RAPORU

Zurich Sigorta Anonim Şirketi Genel Kurulu'na

A) Konsolide Olmayan Finansal Tabloların Bağımsız Denetimi

1) Görüş

Zurich Sigorta Şirketi'nin (Şirket) 31 Aralık 2024 tarihli konsolide olmayan finansal durum tablosu ile aynı tarihte sona eren hesap dönemine ait; konsolide olmayan kâr veya zarar tablosu, konsolide olmayan özkaynak değişim tablosu, konsolide olmayan nakit akış tablosu ve konsolide olmayan kar dağıtım tablosu ile önemli muhasebe politikalarının özeti de dâhil olmak üzere finansal tablo dipnotlarından oluşan konsolide olmayan finansal tablolarını denetlemiş bulunuyoruz.

Görüşümüze göre ilişikteki konsolide olmayan finansal tablolar, Şirketin 31 Aralık 2024 tarihi itibarıyla konsolide olmayan finansal durumunu ve aynı tarihte sona eren hesap dönemine ait konsolide olmayan finansal performansını, konsolide olmayan nakit akışlarını ve konsolide olmayan kar dağıtımını sigortacılık mevzuatı gereği yürürlükte bulunan muhasebe ve finansal raporlamaya ilişkin düzenlemeler ve bunlar ile düzenlenmeyen konularda Türkiye Finansal Raporlama Standartları hükümlerini içeren; "Sigortacılık Muhasebe ve Finansal Raporlama Mevzuatı"na uygun olarak tüm önemli yönleriyle gerçeğe uygun bir biçimde sunmaktadır.

2) Görüşün Dayanağı

Yaptığımız bağımsız denetim, Kamu Gözetimi, Muhasebe ve Denetim Standartları Kurumu (KGK) tarafından yayımlanan Türkiye Denetim Standartlarının bir parçası olan Bağımsız Denetim Standartlarına (BDS'lere) uygun olarak yürütülmüştür. Bu Standartlar kapsamındaki sorumluluklarımız, raporumuzun Bağımsız Denetçinin Finansal Tabloların Bağımsız Denetimine İlişkin Sorumlulukları bölümünde ayrıntılı bir şekilde açıklanmıştır. KGK tarafından yayımlanan Bağımsız Denetçiler için Etik Kurallar (Etik Kurallar) ile konsolide olmayan finansal tabloların bağımsız denetimiyle ilgili mevzuatta yer alan etik hükümlere uygun olarak Şirketten bağımsız olduğumuzu beyan ederiz. Etik Kurallar ve mevzuat kapsamındaki etiğe ilişkin diğer sorumluluklar da tarafımızca yerine getirilmiştir. Bağımsız denetim sırasında elde ettiğimiz bağımsız denetim kanıtlarının, görüşümüzün oluşturulması için yeterli ve uygun bir dayanak oluşturduğuna inanıyoruz.

3) Kilit Denetim Konuları

Kilit denetim konuları, mesleki muhakememize göre cari döneme ait konsolide olmayan finansal tabloların bağımsız denetiminde en çok önem arz eden konulardır. Kilit denetim konuları, bir bütün olarak konsolide olmayan finansal tabloların bağımsız denetimi çerçevesinde ve konsolide olmayan finansal tablolara ilişkin görüşümüzün oluşturulmasında ele alınmış olup, bu konular hakkında ayrı bir görüş bildirmiyoruz.



Shape the future
with confidence

| Kilit Denetim Konusu | Kilit denetim konusunun denetimde nasıl ele alındığı |
|---|--|
| Gerçekleşmiş ancak rapor edilmemiş tazminat yükümlülüklerinin tahmini | |
| <p>Şirketin 31 Aralık 2024 tarihi itibarıyla toplam teknik karşılıkları 9.057.013.928 TL olup, bu tutar Şirketin toplam yükümlülüklerinin yüzde 67'sini oluşturmaktadır. Şirket, sigorta sözleşmeleri için ileride ödemesi muhtemel muallak hasarlar için net 2.816.578.750 TL karşılık ayırmıştır. Bahse konu muallak hasar karşılık tutarı'nın içinde muhasebeleşen Gerçekleşmiş Ancak Rapor Edilmemiş (IBNR) hasarlar karşılığının (2.638.963.468 TL) hesaplamasında Şirket Yönetimi, not 2 ve 17'de detaylı olarak açıkladığı aktüeryal varsayımlar ve tahminler kullanmıştır.</p> <p>Gerçekleşmiş ancak rapor edilmemiş tazminat bedeli karşılığı tutarının konsolide olmayan finansal tablolar içerisindeki tutarsal önemi ve karşılık hesaplamalarının yapısı gereği önemli aktüeryal yargı ve tahminleri içermesi nedeniyle, bu konu kilit denetim konusu olarak seçilmiştir.</p> | <p>Not 2 ve 17'de detaylı olarak anlatılan aktüeryal varsayımlara ilişkin denetim prosedürlerini denetim ekibimizin bir parçası olan aktüer denetçi ile birlikte gerçekleştirdik. Bu prosedürler başlıca, Şirket tarafından muallak hasar karşılığı hesaplamasında kullanılan tahmin ve yöntemlerin uygun olup olmadığını değerlendirme amaçlıdır. Bu kapsamda, Şirketin gerçekleşmiş dosya muallaklarının kayıtlara alınmasına ilişkin denetim prosedürlerini gerçekleştirdik; gerçekleşmiş dosya muallaklarını örneklem yoluyla test ederek analitik incelemelerde bulduk; gerçekleşmiş dosya muallaklarının davalık olan kısmı için Şirket avukatından yazılı olarak teyit mektubu temin ettik; Şirket aktüeri tarafından belirlenen ortalama dosya hasar tutarı ve dosya açılış tutarlarını değerlendirdik; sigorta sözleşmesi yükümlülüklerinin doğru bir şekilde hesaplanmasında kullanılan verinin eksiksizliğine ilişkin olarak denetim prosedürleri gerçekleştirdik; Şirketin her branş için kullanmış olduğu IBNR hesaplama yönteminin hem ilgili branş hasar özelliklerine hem de Şirketin hasar geçmişine uygun olup olmadığını değerlendirdik; Şirket tarafından hesaplanan IBNR tutarı üzerinde yeniden hesaplama tekniğini uyguladık; Şirket aktüeri tarafından yapılan hasar analizlerini inceleyerek hem mevzuat hem de Şirket deneyimine uygunluğunu ve tutarlılığını sorguladık; konuyla ilgili açıklamaların konsolide olmayan finansal tabloların bir parçası olan dipnot açıklamalarında yeterli olup olmadığını değerlendirdik.</p> |

4) Yönetimin ve Üst Yönetimden Sorumlu Olanların Konsolide Olmayan Finansal Tablolara İlişkin Sorumlulukları

Şirket Yönetimi, konsolide olmayan finansal tabloların Sigortacılık Muhasebe ve Finansal Raporlama Mevzuatı'na uygun olarak hazırlanmasından, gerçeğe uygun bir biçimde sunumundan ve hata veya hile kaynaklı önemli yanlışlık içermeyecek şekilde hazırlanması için gerekli gördüğü iç kontrolden sorumludur.

Konsolide olmayan finansal tabloları hazırlarken Şirket Yönetimi, Şirketin sürekliliğini devam ettirme kabiliyetinin değerlendirilmesinden, gerektiğinde süreklilikle ilgili hususları açıklamaktan ve Şirketi tasfiye etme ya da ticari faaliyeti sona erdirmeye niyeti ya da mecburiyeti bulunmadığı sürece işletmenin sürekliliği esasını kullanmaktan sorumludur.

Üst yönetimden sorumlu olanlar, Şirketin finansal raporlama sürecinin gözetiminden sorumludur.



**Shape the future
with confidence**

5) Bağımsız Denetçinin Konsolide Olmayan Finansal Tabloların Bağımsız Denetimine İlişkin Sorumlulukları

Bir bağımsız denetimde, biz bağımsız denetçilerin sorumlulukları şunlardır:

Amacımız, bir bütün olarak konsolide olmayan finansal tabloların hata veya hile kaynaklı önemli yanlışlık içerip içermediğine ilişkin makul güvence elde etmek ve görüşümüzü içeren bir bağımsız denetçi raporu düzenlemektir. BDS'lere uygun olarak yürütülen bir bağımsız denetim sonucunda verilen makul güvence; yüksek bir güvence seviyesidir ancak, var olan önemli bir yanlışlığın her zaman tespit edileceğini garanti etmez. Yanlışlıklar hata veya hile kaynaklı olabilir. Yanlışlıkların, tek başına veya toplu olarak, konsolide olmayan finansal tablo kullanıcılarının bu tablolara istinaden alacakları ekonomik kararları etkilemesi makul ölçüde bekleniyorsa bu yanlışlıklar önemli olarak kabul edilir.

BDS'lere uygun olarak yürütülen bir bağımsız denetimin gereği olarak, bağımsız denetim boyunca mesleki muhakememizi kullanmakta ve mesleki şüphecililiğimizi sürdürmekteyiz. Tarafımızca ayrıca:

- Konsolide olmayan finansal tablolardaki hata veya hile kaynaklı "önemli yanlışlık" riskleri belirlenmekte ve değerlendirilmekte; bu risklere karşılık veren denetim prosedürleri tasarlanmakta ve görüşümüze dayanak teşkil edecek yeterli ve uygun denetim kanıtı elde edilmektedir. (Hile; muvazaa, sahtekârlık, kasıtlı ihmal, gerçeğe aykırı beyan veya iç kontrol ihlali fiillerini içerebildiğinden, hile kaynaklı önemli bir yanlışlığı tespit edememe riski, hata kaynaklı önemli bir yanlışlığı tespit edememe riskinden yüksektir.)
- Şirketin iç kontrolünün etkinliğine ilişkin bir görüş bildirmek amacıyla değil ama duruma uygun denetim prosedürlerini tasarlamak amacıyla denetimle ilgili iç kontrol değerlendirilmektedir.
- Yönetim tarafından kullanılan muhasebe politikalarının uygunluğu ile yapılan muhasebe tahminlerinin ve ilgili açıklamaların makul olup olmadığı değerlendirilmektedir.
- Elde edilen denetim kanıtlarına dayanarak, Şirketin sürekliliğini devam ettirme kabiliyetine ilişkin ciddi şüphe oluşturabilecek olay veya şartlarla ilgili önemli bir belirsizliğin mevcut olup olmadığı hakkında ve yönetimin işletmenin sürekliliği esasını kullanmasının uygunluğu hakkında sonuca varılmaktadır. Önemli bir belirsizliğin mevcut olduğu sonucuna varmamız hâlinde, raporumuzda, konsolide olmayan finansal tablolardaki ilgili açıklamalara dikkat çekmemiz ya da bu açıklamaların yetersiz olması durumunda olumlu görüş dışında bir görüş vermemiz gerekmektedir. Vardığımız sonuçlar, bağımsız denetçi raporu tarihine kadar elde edilen denetim kanıtlarına dayanmaktadır. Bununla birlikte, gelecekteki olay veya şartlar Şirketin sürekliliğini sona erdirebilir.
- Konsolide olmayan finansal tabloların, açıklamalar dâhil olmak üzere, genel sunumu, yapısı ve içeriği ile bu tabloların, temelini oluşturan işlem ve olayları gerçeğe uygun sunumu sağlayacak şekilde yansıtıp yansıtmadığı değerlendirilmektedir.

Diğer hususların yanı sıra, denetim sırasında tespit ettiğimiz önemli iç kontrol eksiklikleri dâhil olmak üzere, bağımsız denetimin planlanan kapsamı ve zamanlaması ile önemli denetim bulgularını üst yönetimden sorumlu olanlara bildirmekteyiz.



**Shape the future
with confidence**

Bağımsızlığa ilişkin etik hükümlere uygunluk sağladığımızı üst yönetimden sorumlu olanlara bildirmiş bulunmaktayız. Ayrıca bağımsızlık üzerinde etkisi olduğu düşünülebilecek tüm ilişkiler ve diğer hususlar ile varsa ilgili önlemleri üst yönetimden sorumlu olanlara iletmiş bulunmaktayız.

Üst yönetimden sorumlu olanlara bildirilen konular arasından, cari döneme ait konsolide olmayan finansal tabloların bağımsız denetiminde en çok önem arz eden konuları yani kilit denetim konularını belirlemekteyiz.


Mevzuatın konunun kamuya açıklanmasına izin vermediği durumlarda veya konuyu kamuya açıklamanın doğuracağı olumsuz sonuçların, kamuya açıklamanın doğuracağı kamu yararını aşacağına makul şekilde beklendiği oldukça istisnai durumlarda, ilgili hususun bağımsız denetçi raporumuzda bildirilmemesine karar verebiliriz.

B) Mevzuattan Kaynaklanan Diğer Yükümlülüklerle İlişkin Rapor

- 1) TTK'nın 402'nci maddesinin dördüncü fıkrası uyarınca, Şirketin 1 Ocak – 31 Aralık 2024 hesap döneminde defter tutma düzeninin, TTK ile Şirket esas sözleşmesinin finansal raporlamaya ilişkin hükümlerine uygun olmadığına dair önemli bir hususa rastlanmamıştır.
- 2) TTK'nın 402'nci maddesinin dördüncü fıkrası uyarınca Yönetim Kurulu tarafımıza denetim kapsamında istenen açıklamaları yapmış ve talep edilen belgeleri vermiştir.

Bu bağımsız denetimi yürütüp sonuçlandıran sorumlu denetçi Fatih Polat'tır.

Güney Bağımsız Denetim ve Serbest Muhasebeci Mali Müşavirlik Anonim Şirketi
A member firm of Ernst&Young Global Limited




18 Mart 2025
İstanbul, Türkiye

**31 Aralık 2024 TARİHİ İTİBARIYLA DÜZENLENEN
FİNANSAL TABLOLARA İLİŞKİN ŞİRKET BEYANI**


T.C. Hazine ve Maliye Bakanlığı tarafından düzenlenen mevzuata göre hazırlanan 1 Ocak – 31 Aralık 2024 dönem sonu tablolar ile bunlara ilişkin açıklama ve dipnotların “Sigorta ve Reasürans Şirketleri ile Emeklilik Şirketlerinin Finansal Raporlamaları Hakkında Yönetmelik” hükümlerine ve Şirket muhasebe kayıtlarına uygun olduğunu beyan ederiz.

Zurich Sigorta A.Ş.


İstanbul, 18 Mart 2025



F. Javier Lorenzo Muradas
Yönetim Kurulu Başkanı ve Denetim Komitesi
Üyesi



Julian Temes Lipschultz
Denetim Komitesi Başkanı



Yılmaz Yıldız
Yönetim Kurulu Üyesi, Genel Müdür



Mehmet Yetgin
Yönetim Kurulu Üyesi ve Genel Müdür Yardımcısı



Hüseyin Alper Pişkin
Muhasebe Müdürü



Ertan Tan
Aktüer
Sicil No: 21

İÇİNDEKİLER**SAYFA**

| | |
|--|--------------|
| KONSOLİDE OLMAYAN AYRINTILI BİLANÇOLAR..... | 1-5 |
| KONSOLİDE OLMAYAN AYRINTILI GELİR TABLOLARI | 6-8 |
| KONSOLİDE OLMAYAN NAKİT AKIŞ TABLOLARI..... | 9 |
| KONSOLİDE OLMAYAN ÖZSERMAYE DEĞİŞİM TABLOLARI..... | 10 |
| KONSOLİDE OLMAYAN FİNANSAL TABLOLARA İLİŞKİN AÇIKLAYICI DİPNOTLAR | 11-82 |

ZURICH SİGORTA A.Ş.

31 ARALIK 2024 VE 2023 TARİHLERİ İTİBARIYLA KONSOLİDE OLMAYAN AYRINTILI BİLANÇOLAR

(Para birimi aksi belirtilmedikçe Türk Lirası ("TL") olarak gösterilmiştir.)

VARLIKLAR

| | Dipnot | Bağımsız Denetimden Geçmiş Cari Dönem 31 Aralık 2024 | Bağımsız Denetimden Geçmiş Önceki Dönem 31 Aralık 2023 |
|--|------------------------|---|---|
| I- Cari Varlıklar | | | |
| A- Nakit ve Nakit Benzeri Varlıklar | 4 | 4.104.845.218 | 812.797.667 |
| 1- Kasa | | - | - |
| 2- Alınan Çekler | | - | - |
| 3- Bankalar | 2.12 ve 14 | 2.511.611.344 | 528.591.571 |
| 4- Verilen Çekler ve Ödeme Emirleri (-) | | - | - |
| 5- Banka Garantili ve Üç aydan Kısa Vadeli Kredi Kartı Alacakları | 2.12 | 1.593.233.874 | 284.206.096 |
| 6- Diğer Nakit ve Nakit Benzeri Varlıklar | | - | - |
| B- Finansal Varlıklar ile Riski Sigortalılara Ait Finansal Yatırımlar | 4 ve 11 | 3.041.773.547 | 3.332.380.462 |
| 1- Satılmaya Hazır Finansal Varlıklar | 11.1 | 3.045.101.365 | 3.197.362.592 |
| 2- Vadeye Kadar Elde Tutulacak Finansal Varlıklar | | - | - |
| 3- Alın Satım Amaçlı Finansal Varlıklar | | - | 138.345.688 |
| 4- Krediler | | - | - |
| 5- Krediler Karşılığı (-) | | - | - |
| 6- Riskli Hayat Poliçesi Sahiplerine ait Finansal Yatırımlar | | - | - |
| 7- Şirket Hissesi | | - | - |
| 8- Finansal Varlıklar Değer Düşüklüğü Karşılığı (-) | 4 ve 11.1 | (3.327.818) | (3.327.818) |
| C- Esas Faaliyetlerden Alacaklar | 4 ve 12.1 | 3.247.741.386 | 1.641.641.602 |
| 1- Sigortacılık Faaliyetlerinden Alacaklar | 12.1 | 3.092.739.661 | 1.660.385.936 |
| 2- Sigortacılık Faaliyetlerinden Alacaklar Karşılığı (-) | | (26.611.712) | (18.384.849) |
| 3- Reasürans Faaliyetlerinden Alacaklar | | 181.613.437 | - |
| 4- Reasürans Faaliyetlerinden Alacaklar Karşılığı (-) | | - | - |
| 5- Sigorta ve Reasürans Şirketleri Nezdindeki Depolar | | - | - |
| 6- Sigortalılara Krediler (İkrazlar) | | - | - |
| 7- Sigortalılara Krediler (İkrazlar) Karşılığı (-) | | - | - |
| 8- Emeklilik Faaliyetlerinden Alacaklar | | - | - |
| 9- Esas Faaliyetlerden Kaynaklanan Şüpheli Alacaklar | | 1.122.224 | 5.201 |
| 10- Esas Faaliyetlerden Kaynaklanan Şüpheli Alacaklar Karşılığı (-) | 12.1 | (1.122.224) | (364.686) |
| D- İlişkili Taraflardan Alacaklar | | 12.700.323 | - |
| 1- Ortaklardan Alacaklar | | - | - |
| 2- İştiraklerden Alacaklar | | - | - |
| 3- Bağlı Ortaklıklardan Alacaklar | 45.1 | 12.700.323 | - |
| 4- Müşterek Yönetime Tabi Teşebbüslerden Alacaklar | | - | - |
| 5- Personelden Alacaklar | | - | - |
| 6- Diğer İlişkili Taraflardan Alacaklar | | - | - |
| 7- İlişkili Taraflardan Alacaklar Reeskontu (-) | | - | - |
| 8- İlişkili Taraflardan Şüpheli Alacaklar | | - | - |
| 9- İlişkili Taraflardan Şüpheli Alacaklar Karşılığı (-) | | - | - |
| E- Diğer Alacaklar | 4, 12.1 ve 47.1 | 82.674.687 | 8.487.943 |
| 1- Finansal Kiralama Alacakları | | - | - |
| 2- Kazanılmamış Finansal Kiralama Faiz Gelirleri (-) | | - | - |
| 3- Verilen Depozito ve Teminatlar | 47.1 | 9.987 | 9.987 |
| 4- Diğer Çeşitli Alacaklar | 47.1 | 82.664.700 | 8.477.956 |
| 5- Diğer Çeşitli Alacaklar Reeskontu (-) | | - | - |
| 6- Şüpheli Diğer Alacaklar | | - | - |
| 7- Şüpheli Diğer Alacaklar Karşılığı (-) | | - | - |
| F- Gelecek Aylara Ait Giderler ve Gelir Tahakkukları | | 990.801.545 | 477.558.053 |
| 1- Ertelemiş Üretim Giderleri | 17 | 760.052.663 | 295.304.681 |
| 2- Tahakkuk Etmiş Faiz ve Kira Gelirleri | | - | - |
| 3- Gelir Tahakkukları | 47.1 | 1.875.871 | 24.421.942 |
| 4- Gelecek Aylara Ait Diğer Giderler | 47.1 | 228.873.011 | 157.831.430 |
| G- Diğer Cari Varlıklar | | 862.429 | 269.948 |
| 1- Gelecek Aylar İhtiyacı Stoklar | | - | - |
| 2- Peşin Ödenen Vergiler ve Fonlar | | - | - |
| 3- Ertelemiş Vergi Varlıkları | | - | - |
| 4- İş Avansları | | 216.450 | - |
| 5- Personele Verilen Avanslar | | 645.979 | 269.948 |
| 6- Sayım ve Tesellüm Noksanları | | - | - |
| 7- Diğer Çeşitli Cari Varlıklar | | - | - |
| 8- Diğer Cari Varlıklar Karşılığı (-) | | - | - |
| I- Cari Varlıklar Toplamı | | 11.481.399.135 | 6.273.135.675 |

Takip eden dipnotlar konsolide olmayan finansal tabloların tamamlayıcı parçalarıdır.

ZURICH SİGORTA A.Ş.

31 ARALIK 2024 VE 2023 TARİHLERİ İTİBARIYLA KONSOLİDE OLMAYAN AYRINTILI BİLANÇOLAR

(Para birimi aksi belirtilmedikçe Türk Lirası (“TL”) olarak gösterilmiştir.)

VARLIKLAR

| | Dipnot | Bağımsız Denetimden Geçmiş Cari Dönem 31 Aralık 2024 | Bağımsız Denetimden Geçmiş Önceki Dönem 31 Aralık 2023 |
|--|------------------------|---|---|
| II- Cari Olmayan Varlıklar | | | |
| A- Esas Faaliyetlerden Alacaklar | 4 ve 12.1 | 1.344.116 | 1.332.718 |
| 1- Sigortacılık Faaliyetlerinden Alacaklar | | - | - |
| 2- Sigortacılık Faaliyetlerinden Alacaklar Karşılığı (-) | | - | - |
| 3- Reasürans Faaliyetlerinden Alacaklar | | - | - |
| 4- Reasürans Faaliyetlerinden Alacaklar Karşılığı | | - | - |
| 5- Sigorta ve Reasürans Şirketleri Nezdindeki Depolar | | - | - |
| 6- Sigortalılara Krediler (İkrazlar) | | - | - |
| 7- Sigortalılara Krediler (İkrazlar) Karşılığı (-) | | - | - |
| 8- Emeklilik Faaliyetlerinden Alacaklar | | - | - |
| 9- Esas Faaliyetlerden Kaynaklanan Şüpheli Alacaklar | 12.1 | 328.404.571 | 138.118.567 |
| 10- Esas Faaliyetlerden Kaynaklanan Şüpheli Alacaklar Karşılığı (-) | 12.1 | (327.060.455) | (136.785.849) |
| B- İlişkili Taraflardan Alacaklar | | | |
| 1- Ortaklardan Alacaklar | | - | - |
| 2- İştiraklerden Alacaklar | | - | - |
| 3- Bağlı Ortaklıklardan Alacaklar | | - | - |
| 4- Müşterek Yönetime Tabi Teşebbüslerden Alacaklar | | - | - |
| 5- Personelden Alacaklar | | - | - |
| 6- Diğer İlişkili Taraflardan Alacaklar | | - | - |
| 7- İlişkili Taraflardan Alacaklar Reeskontu (-) | | - | - |
| 8- İlişkili Taraflardan Şüpheli Alacaklar | | - | - |
| 9- İlişkili Taraflardan Şüpheli Alacaklar Karşılığı (-) | | - | - |
| C- Diğer Alacaklar | 4, 12.1 ve 47.1 | 48.836.332 | 30.983.577 |
| 1- Finansal Kiralama Alacakları | | - | - |
| 2- Kazanılmamış Finansal Kiralama Faiz Gelirleri (-) | | - | - |
| 3- Verilen Depozito ve Teminatlar | 4, 12.1 ve 47.1 | 48.836.332 | 30.983.577 |
| 4- Diğer Çeşitli Alacaklar | | - | - |
| 5- Diğer Çeşitli Alacaklar Reeskontu (-) | | - | - |
| 6- Şüpheli Diğer Alacaklar | | - | - |
| 7- Şüpheli Diğer Alacaklar Karşılığı (-) | | - | - |
| D- Finansal Varlıklar | 4 ve 11 | 634.344.996 | 1.793.115 |
| 1- Bağlı Menkul Kıymetler | 4 ve 11 | 4.344.996 | 1.793.115 |
| 2- İştirakler | | - | - |
| 3- İştirakler Sermaye Taahhütleri (-) | | - | - |
| 4- Bağlı Ortaklıklar | 11.1 | 630.000.000 | - |
| 5- Bağlı Ortaklıklar Sermaye Taahhütleri (-) | | - | - |
| 6- Müşterek Yönetime Tabi Teşebbüsler | | - | - |
| 7- Müşterek Yönetime Tabi Teşebbüsler Sermaye Taahhütleri (-) | | - | - |
| 8- Finansal Varlıklar ve Riski Sigortalılara ait Finansal Yatırımlar | | - | - |
| 9- Diğer Finansal Varlıklar | | - | - |
| 10- Finansal Varlıklar Değer Düşüklüğü Karşılığı (-) | | - | - |
| E- Maddi Varlıklar | 6 ve 7 | 228.664.516 | 80.902.810 |
| 1- Yatırım Amaçlı Gayrimenkuller | | - | - |
| 2- Yatırım Amaçlı Gayrimenkuller Değer Düşüklüğü Karşılığı (-) | | - | - |
| 3- Kullanım Amaçlı Gayrimenkuller | | - | - |
| 4- Makine ve Teçhizatlar | 6 | 30.523.085 | 19.667.626 |
| 5- Demirbaş ve Tesisatlar | 6 | 5.644.090 | 2.679.353 |
| 6- Motorlu Taşıtlar | 6 | 45.243.138 | 38.485.995 |
| 7- Diğer Maddi Varlıklar (Özel Maliyet Bedelleri Dahil) | 6 | 15.600.943 | 10.396.036 |
| 8- Kiralama Yoluyla Edinilmiş Maddi Varlıklar | 6 | 245.919.755 | 66.338.855 |
| 9- Birikmiş Amortismanlar (-) | 6 | (114.266.495) | (65.640.716) |
| 10- Maddi Varlıklara İlişkin Avanslar (Yapılmakta Olan Yatırımlar Dahil) | 6 | - | 8.975.661 |
| F- Maddi Olmayan Varlıklar | 8 | 306.928.011 | 331.402.241 |
| 1- Haklar | 8 | 31.031.378 | 25.878.935 |
| 2- Şerefiye | | - | - |
| 3- Faaliyet Öncesi Döneme Ait Giderler | | - | - |
| 4- Araştırma ve Geliştirme Giderleri | | - | - |
| 5- Diğer Maddi Olmayan Varlıklar | 8 | 521.522.188 | 521.522.188 |
| 6- Birikmiş İtfalar (Amortismanlar) (-) | 8 | (267.167.207) | (215.998.882) |
| 7- Maddi Olmayan Varlıklara İlişkin Avanslar | 8 | 21.541.652 | - |
| G- Gelecek Yıllara Ait Giderler ve Gelir Tahakkukları | | 1.136.811 | 402.469 |
| 1- Ertelemiş Üretim Giderleri | | - | - |
| 2- Gelir Tahakkukları | | - | - |
| 3- Gelecek Yıllara Ait Diğer Giderler | 47.1 | 1.136.811 | 402.469 |
| H- Diğer Cari Olmayan Varlıklar | | 857.171.842 | 465.244.348 |
| 1- Efektif Yabancı Para Hesapları | | - | - |
| 2- Döviz Hesapları | | - | - |
| 3- Gelecek Yıllar İhtiyacı Stoklar | | - | - |
| 4- Peşin Ödenen Vergiler ve Fonlar | | - | - |
| 5- Ertelemiş Vergi Varlıkları | 21 | 857.171.842 | 465.244.348 |
| 6- Diğer Çeşitli Cari Olmayan Varlıklar | | - | - |
| 7- Diğer Cari Olmayan Varlıklar Amortismanı (-) | | - | - |
| 8- Diğer Cari Olmayan Varlıklar Karşılığı | | - | - |
| II- Cari Olmayan Varlıklar Toplamı | | 2.078.426.624 | 912.061.278 |
| Varlıklar Toplamı (I+II) | | 13.559.825.759 | 7.185.196.953 |

Takip eden dipnotlar konsolide olmayan finansal tabloların tamamlayıcı parçalarıdır.

ZURICH SİGORTA A.Ş.

31 ARALIK 2024 VE 2023 TARİHLERİ İTİBARIYLA KONSOLİDE OLMAYAN AYRINTILI BİLANÇOLAR

(Para birimi aksi belirtilmedikçe Türk Lirası ("TL") olarak gösterilmiştir.)

YÜKÜMLÜLÜKLER

| | Dipnot | Bağımsız Denetimden Geçmiş Cari Dönem 31 Aralık 2024 | Bağımsız Denetimden Geçmiş Önceki Dönem 31 Aralık 2023 |
|---|----------------|---|---|
| III- Kısa Vadeli Yükümlülükler | | | |
| A- Finansal Borçlar | 4 ve 20 | 8.556.680 | 9.019.320 |
| 1- Kredi Kuruluşlarına Borçlar | | - | - |
| 2- Finansal Kiralama İşlemlerinden Borçlar | 4 ve 20 | 8.556.680 | 9.019.320 |
| 3- Ertelemiş Finansal Kiralama Borçlanma Maliyetleri (-) | | - | - |
| 4- Uzun Vadeli Kredilerin Ana Para Taksitleri Ve Faizleri | | - | - |
| 5- Çıkarılmış Tahviller(Bonolar) Anapara, Taksit ve Faizleri | | - | - |
| 6- Çıkarılmış Diğer Finansal Varlıklar | | - | - |
| 7- Çıkarılmış Diğer Finansal Varlıklar İhraç Farkı (-) | | - | - |
| 8- Diğer Finansal Borçlar (Yükümlülükler) | | - | - |
| B- Esas Faaliyetlerden Borçlar | 4 ve 19 | 674.449.916 | 511.649.035 |
| 1- Sigortacılık Faaliyetlerinden Borçlar | 4 ve 19 | 674.449.916 | 511.649.035 |
| 2- Reasürans Faaliyetlerinden Borçlar | | - | - |
| 3- Sigorta ve Reasürans Şirketlerinden Alınan Depolar | | - | - |
| 4- Emeklilik Faaliyetlerinden Borçlar | | - | - |
| 5- Diğer Esas Faaliyetlerden Borçlar | | - | - |
| 6- Diğer Esas Faaliyetlerden Borçlar Borç Senetleri Reeskontu (-) | | - | - |
| C- İlişkili Tarafalara Borçlar | 47.1 | 377.176 | 811.962 |
| 1- Ortaklara Borçlar | | - | - |
| 2- İştiraklere Borçlar | | - | - |
| 3- Bağlı Ortaklıklara Borçlar | | - | - |
| 4- Müşterek Yönetime Tabi Teşebbüslere Borçlar | | - | - |
| 5- Personele Borçlar | 47.1 | 377.176 | 811.962 |
| 6- Diğer İlişkili Tarafalara Borçlar | | - | - |
| D- Diğer Borçlar | | 178.873.348 | 31.341.896 |
| 1- Alınan Depozito ve Teminatlar | | - | - |
| 2- Tedavi Giderlerine İlişkin SGK'ya Borçlar | 4, 19 ve 47.1 | 138.484.839 | 26.779.065 |
| 3- Diğer Çeşitli Borçlar | 4, 19 ve 47.1 | 40.388.509 | 4.562.831 |
| 4- Diğer Çeşitli Borçlar Reeskontu (-) | | - | - |
| E- Sigortacılık Teknik Karşılıkları | | 8.874.742.086 | 4.340.436.023 |
| 1- Kazanılmamış Primler Karşılığı - Net | 4 ve 17 | 6.036.446.310 | 2.190.226.548 |
| 2- Devam Eden Riskler Karşılığı - Net | 2.24, 4 ve 17 | 2.880.228 | 4.029.777 |
| 3- Matematik Karşılıkları - Net | 2.24, 4 ve 17 | 28.319 | 129.811 |
| 4- Muallak Tazminat Karşılığı - Net | 4 ve 17 | 2.816.578.750 | 2.110.080.972 |
| 5- İkramiye ve İndirimler Karşılığı - Net | 2.24, 4 ve 17 | 18.808.479 | 35.968.915 |
| 6- Diğer Teknik Karşılıkları - Net | | - | - |
| F- Ödenecek Vergi ve Benzeri Diğer Yükümlülükler ile Karşılıkları | | 331.103.678 | 95.283.652 |
| 1- Ödenecek Vergi ve Fonlar | | 142.680.796 | 40.664.698 |
| 2- Ödenecek Sosyal Güvenlik Kesintileri | | 12.999.269 | 11.937.988 |
| 3- Vadesi Geçmiş, Ertelemiş veya Taksitlendirilmiş Vergi ve Diğer Yükümlülükler | | - | - |
| 4- Ödenecek Diğer Vergi ve Benzeri Yükümlülükler | | 83.738.841 | 15.879.745 |
| 5- Dönem Karı Vergi ve Diğer Yasal Yükümlülük Karşılıkları | 35 | 344.840.317 | 159.149.297 |
| 6- Dönem Karının Peşin Ödenen Vergi ve Diğer Yükümlülükleri (-) | 35 | (253.155.545) | (132.348.076) |
| 7- Diğer Vergi ve Benzeri Yükümlülük Karşılıkları | | - | - |
| G- Diğer Risklere İlişkin Karşılıkları | 23 | 242.477.744 | 137.379.389 |
| 1- Kıdem Tazminatı Karşılığı | | - | - |
| 2- Sosyal Yardım Sandığı Varlık Açıkları Karşılığı | | - | - |
| 3- Maliyet Giderleri Karşılığı | 23 | 242.477.744 | 137.379.389 |
| H- Gelecek Aylara Ait Gelirler ve Gider Tahakkukları | | 73.213.593 | 47.228.724 |
| 1- Ertelemiş Komisyon Gelirleri | 10, 17 ve 19 | 72.859.108 | 47.228.724 |
| 2- Gider Tahakkukları | | - | - |
| 3- Gelecek Aylara Ait Diğer Gelirler | 19 | 354.485 | - |
| I- Diğer Kısa Vadeli Yükümlülükler | | - | - |
| 1- Ertelemiş Vergi Yükümlülüğü | | - | - |
| 2- Sayım ve Tesellüm Fazlalıkları | | - | - |
| 3- Diğer Çeşitli Kısa Vadeli Yükümlülükler | | - | - |
| III- Kısa Vadeli Yükümlülükler Toplamı | | 10.383.794.221 | 5.173.150.001 |

Takip eden dipnotlar konsolide olmayan finansal tabloların tamamlayıcı parçalarıdır.

ZURICH SİGORTA A.Ş.

31 ARALIK 2024 VE 2023 TARİHLERİ İTİBARIYLA KONSOLİDE OLMAYAN AYRINTILI BİLANÇOLAR

(Para birimi aksi belirtilmedikçe Türk Lirası ("TL") olarak gösterilmiştir.)

YÜKÜMLÜLÜKLER

| | Dipnot | Bağımsız Denetimden Geçmiş Cari Dönem 31 Aralık 2024 | Bağımsız Denetimden Geçmiş Önceki Dönem 31 Aralık 2023 |
|---|-------------|---|---|
| IV- Uzun Vadeli Yükümlülükler | | | |
| A- Finansal Borçlar | 4 ve 20 | 16.927.510 | 17.783.950 |
| 1- Kredi Kuruluşlarına Borçlar | | - | - |
| 2- Finansal Kiralama İşlemlerinden Borçlar | 4 ve 20 | 16.927.510 | 17.783.950 |
| 3- Ertelemiş Finansal Kiralama Borçlanma Maliyetleri (-) | | - | - |
| 4- Çıkarılmış Tahviller | | - | - |
| 5- Çıkarılmış Diğer Finansal Varlıklar | | - | - |
| 6- Diğer Finansal Varlıkların Değerleme Farkları | | - | - |
| 7- Diğer Finansal Borçlar (Yükümlülükler) | | - | - |
| B- Esas Faaliyetlerden Borçlar | | - | - |
| 1- Sigortacılık Faaliyetlerinden Borçlar | | - | - |
| 2- Reasürans Faaliyetlerinden Borçlar | | - | - |
| 3- Sigorta ve Reasürans Şirketlerinden Alınan Depolar | | - | - |
| 4- Emeklilik Faaliyetlerinden Borçlar | | - | - |
| 5- Diğer Esas Faaliyetlerden Borçlar | | - | - |
| 6- Diğer Esas Faaliyetlerden Borçlar Borç Senetleri Reeskontu (-) | | - | - |
| C- İlişkili Tarafalara Borçlar | | - | - |
| 1- Ortaklara Borçlar | | - | - |
| 2- İştiraklere Borçlar | | - | - |
| 3- Bağlı Ortaklıklara Borçlar | | - | - |
| 4- Müşterek Yönetime Tabi Teşebbüslere Borçlar | | - | - |
| 5- Personele Borçlar | | - | - |
| 6- Diğer İlişkili Tarafalara Borçlar | | - | - |
| D- Diğer Borçlar | 47.1 | 1.747.877 | 1.616.375 |
| 1- Alınan Depozito ve Teminatlar | 47.1 | 1.747.877 | 1.616.375 |
| 2- Tedavi Giderlerine İlişkin SGK'ya Borçlar | | - | - |
| 3- Diğer Çeşitli Borçlar | | - | - |
| 4- Diğer Çeşitli Borçlar Reeskontu | | - | - |
| E- Sigortacılık Teknik Karşılıkları | | 182.271.842 | 90.322.757 |
| 1- Kazanılmamış Primler Karşılığı - Net | | - | - |
| 2- Devam Eden Riskler Karşılığı - Net | | - | - |
| 3- Matematik Karşılıklar - Net | 2.24, 4, 17 | 756.091 | 1.337.483 |
| 4- Muallak Tazminat Karşılığı - Net | | - | - |
| 5- İkramiye ve İndirimler Karşılığı - Net | | - | - |
| 6- Diğer Teknik Karşılıklar - Net | 2.24, 4, 17 | 181.515.751 | 88.985.274 |
| F- Diğer Yükümlülükler ve Karşılıkları | | - | - |
| 1- Ödenecek Diğer Yükümlülükler | | - | - |
| 2- Vadesi Geçmiş, Ertelemiş veya Taksitlendirilmiş Vergi ve Diğer Yükümlülükler | | - | - |
| 3- Diğer Borç ve Gider Karşılıkları | | - | - |
| G- Diğer Risklere İlişkin Karşılıkları | | 34.221.021 | 23.461.134 |
| 1- Kıdem Tazminatı Karşılığı | 22 | 34.221.021 | 23.461.134 |
| 2- Sosyal Yardım Sandığı Varlık Açıkları Karşılığı | 22 | - | - |
| H- Gelecek Yıllara Ait Gelirler ve Gider Tahakkukları | | - | - |
| 1- Ertelemiş Komisyon Gelirleri | | - | - |
| 2- Gider Tahakkukları | | - | - |
| 3- Gelecek Yıllara Ait Diğer Gelirler | | - | - |
| I- Diğer Uzun Vadeli Yükümlülükler | | - | - |
| 1- Ertelemiş Vergi Yükümlülüğü | | - | - |
| 2- Diğer Uzun Vadeli Yükümlülükler | | - | - |
| IV- Uzun Vadeli Yükümlülükler Toplamı | | 235.168.250 | 133.184.216 |

Takip eden dipnotlar konsolide olmayan finansal tabloların tamamlayıcı parçalarıdır.

ZURICH SİGORTA A.Ş.

31 ARALIK 2024 VE 2023 TARİHLERİ İTİBARIYLA KONSOLİDE OLMAYAN AYRINTILI BİLANÇOLAR

(Para birimi aksi belirtilmedikçe Türk Lirası (“TL”) olarak gösterilmiştir.)

ÖZSERMAYE

| | Dipnot | Bağımsız Denetimden Geçmiş Cari Dönem 31 Aralık 2024 | Bağımsız Denetimden Geçmiş Önceki Dönem 31 Aralık 2023 |
|--|-------------------|---|---|
| V- Özsermaye | | | |
| A- Ödenmiş Sermaye | 2.13 ve 15 | 722.895.310 | 418.915.960 |
| 1- (Nominal) Sermaye | 2.13 ve 15 | 722.895.310 | 418.915.960 |
| 2- Ödenmemiş Sermaye (-) | | - | - |
| 3- Sermaye Düzeltmesi Olumlu Farkları | | - | - |
| 4- Sermaye Düzeltmesi Olumsuz Farkları (-) | | - | - |
| B- Sermaye Yedekleri | | | |
| 1- Hisse Senedi İhraç Primleri | | - | - |
| 2- Hisse Senedi İptal Karları | | - | - |
| 3- Sermayeye Eklenecek Satış Karları | | - | - |
| 4- Yabancı Para Çevirim Farkları | | - | - |
| 5- Diğer Sermaye Yedekleri | | - | - |
| C- Kar Yedekleri | | 1.285.261.237 | 605.050.924 |
| 1- Yasal Yedekler | 15 | 49.660.845 | 27.861.851 |
| 2- Statü Yedekleri | | - | - |
| 3- Olağanüstü Yedekler | 15 | 1.236.952.369 | 505.834.861 |
| 4- Özel Fonlar (Yedekler) | 15 | (11.320.892) | (10.740.720) |
| 5- Finansal Varlıkların Değerlemesi | 15 | 9.968.915 | 82.094.932 |
| 6- Diğer Kar Yedekleri | | - | - |
| 7- Aktüeryal Kayıp Kazanç | | - | - |
| D- Geçmiş Yıllar Karları | | | |
| 1- Geçmiş Yıllar Karları | | - | - |
| E- Geçmiş Yıllar Zararları (-) | | | |
| 1- Geçmiş Yıllar Zararları (-) | | - | - |
| F- Dönem Net Karı | | 932.706.741 | 854.895.852 |
| 1- Dönem Net Karı | | 932.706.741 | 854.895.852 |
| 2- Dönem Net Zararı (-) | | - | - |
| 3- Dağıtım Konu Olmayan Dönem Karı | | - | - |
| V- Özsermaye Toplamı | | 2.940.863.288 | 1.878.862.736 |
| Yükümlülükler ve Özsermaye Toplamı (III+IV+V) | | 13.559.825.759 | 7.185.196.953 |

Takip eden dipnotlar konsolide olmayan finansal tabloların tamamlayıcı parçalarıdır.

ZURICH SİGORTA A.Ş.

1 OCAK – 31 ARALIK 2024 VE 2023 HESAP DÖNEMLERİNE AİT KONSOLİDE OLMAYAN AYRINTILI GELİR TABLOLARI

(Para birimi aksi belirtilmedikçe Türk Lirası (“TL”) olarak gösterilmiştir.)

| I-TEKNİK BÖLÜM | Dipnot | Bağımsız | Bağımsız |
|---|--------------------|------------------------|------------------------|
| | | Denetimden Geçmiş | Denetimden Geçmiş |
| | | 1 Ocak - | 1 Ocak - |
| | | 31 Aralık 2024 | 31 Aralık 2023 |
| A- Hayat Dışı Teknik Gelir | | 6.756.145.986 | 4.174.506.078 |
| 1- Kazanılmış Primler (Reasürör Payı Düşülmüş Olarak) | | 5.635.926.237 | 2.704.866.520 |
| 1.1- Yazılan Primler (Reasürör Payı Düşülmüş Olarak) (+) | 17 ve 24 | 9.480.996.450 | 3.796.552.377 |
| 1.1.1- Brüt Yazılan Primler (+) | 17 ve 24 | 12.301.872.081 | 5.278.463.932 |
| 1.1.2- Reasüröre Devredilen Primler (-) | 10, 17 ve 24 | (2.475.441.874) | (1.394.208.140) |
| 1.1.3- SGK'ya Aktarılan Primler (-) | 2.14, 10, 17 ve 24 | (345.433.757) | (87.703.415) |
| 1.2- Kazanılmamış Primler Karşılığında Değişim (Reasürör Payı ve Devreden Kısım Düşülmüş Olarak) (+/-) | 17 | (3.846.219.762) | (1.188.802.695) |
| 1.2.1- Kazanılmamış Primler Karşılığı (-/+) | 17 | (4.097.342.924) | (1.493.514.725) |
| 1.2.2- Kazanılmamış Primler Karşılığında Reasürör Payı (-) | 10 ve 17 | 86.690.540 | 275.115.319 |
| 1.2.3- Kazanılmamış Primler Karşılığında SGK Payı (+) | 17 | 164.432.622 | 29.596.711 |
| 1.3- Devam Eden Riskler Karşılığında Değişim (Reasürör Payı ve Devreden Kısım Düşülmüş Olarak) (+/-) | 17 | 1.149.549 | 97.116.838 |
| 1.3.1- Devam Eden Riskler Karşılığı (-/+) | 17 | 1.189.825 | 108.226.969 |
| 1.3.2- Devam Eden Riskler Karşılığında Reasürör Payı (+/-) | 17 | (40.276) | (11.110.131) |
| 2- Teknik Olmayan Bölümden Aktarılan Yatırım Gelirleri | 2 | 1.064.637.139 | 1.411.313.464 |
| 3- Diğer Teknik Gelirler (Reasürör Payı Düşülmüş Olarak) | | (9.105.159) | 32.273.220 |
| 3.1- Brüt Diğer Teknik Gelirler (-/+) | | (9.105.159) | 32.273.220 |
| 3.2- Brüt Diğer Teknik Gelirlerde Reasürör Payı (-) | | - | - |
| 4- Tahakkuk Eden Rücu ve Sovtaj Gelirleri | 2.21 | 64.687.769 | 26.052.874 |
| B- Hayat Dışı Teknik Gider(-) | | (6.365.286.762) | (3.515.099.873) |
| 1- Gerçekleşen Tazminatlar (Reasürör Payı Düşülmüş Olarak) | | (4.216.893.957) | (2.526.770.094) |
| 1.1- Ödenen Tazminatlar (Reasürör Payı Düşülmüş Olarak) (-) | | (3.510.396.178) | (1.524.528.721) |
| 1.1.1- Brüt Ödenen Tazminatlar (-) | | (4.638.744.379) | (2.132.365.167) |
| 1.1.2- Ödenen Tazminatlarda Reasürör Payı (+) | 10 | 1.128.348.201 | 607.836.446 |
| 1.2- Muallak Tazminatlar Karşılığında Değişim (Reasürör Payı ve Devreden Kısım Düşülmüş Olarak) (+/-) | | (706.497.779) | (1.002.241.373) |
| 1.2.1- Muallak Tazminatlar Karşılığı (+/-) | 17 | (206.058.232) | (1.818.307.698) |
| 1.2.2- Muallak Tazminatlar Karşılığında Reasürör Payı (-) | 10 | (500.439.547) | 816.066.325 |
| 2- İkraniye ve İndirimler Karşılığında Değişim (Reasürör Payı ve Devreden Kısım Düşülmüş Olarak) (+/-) | | 17.160.436 | (15.740.749) |
| 2.1- İkraniye ve İndirimler Karşılığı | 17 | 17.160.436 | (15.740.749) |
| 2.2- İkraniye ve İndirimler Karşılığında Reasürör Payı | | - | - |
| 3- Diğer Teknik Karşılıklarda Değişim (Reasürör Payı ve Devreden Kısım Düşülmüş Olarak) | 17 | (104.915.341) | (6.430.092) |
| 4- Faaliyet Giderleri | 31 ve 32 | (2.061.320.784) | (969.335.041) |
| 5- Matematik Karşılıklarda Değişim (Reasürör Payı ve Devreden Kısım Düşülmüş Olarak) (+/-) | 17 | 682.884 | 3.176.103 |
| 5.1- Matematik Karşılıkları (-) | 17 | 682.884 | 3.176.103 |
| 5.2- Matematik Karşılıklarda Reasürör Payı (+) | | - | - |
| 6- Diğer Teknik Giderler | | - | - |
| 6.1- Brüt Diğer Teknik Giderler (-) | | - | - |
| 6.2- Brüt Diğer Teknik Giderlerde Reasürör Payı (+) | | - | - |
| C- Teknik Bölüm Dengesi - Hayat Dışı | | 390.859.224 | 659.406.205 |

Takip eden dipnotlar konsolide olmayan finansal tabloların tamamlayıcı parçalarıdır.

ZURICH SİGORTA A.Ş.

1 OCAK – 31 ARALIK 2024 VE 2023 HESAP DÖNEMLERİNE AİT KONSOLİDE OLMAYAN AYRINTILI GELİR TABLOLARI

(Para birimi aksi belirtilmedikçe Türk Lirası (“TL”) olarak gösterilmiştir.)

| I-TEKNİK BÖLÜM | Dipnot | Bağımsız Denetimden Geçmiş 1 Ocak - 31 Aralık 2024 | Bağımsız Denetimden Geçmiş 1 Ocak - 31 Aralık 2023 |
|---|--------|---|---|
| D- Hayat Teknik Gelir | | - | - |
| 1- Kazanılmış Primler (Reasürör Payı Düşülmüş Olarak) | | - | - |
| 1.1- Yazılan Primler (Reasürör payı Düşülmüş Olarak) | | - | - |
| 1.1.1- Brüt Yazılan Primler (+) | | - | - |
| 1.1.2- Reasüröre Devredilen Primler (-) | | - | - |
| 1.2- Kazanılmamış Primler Karşılığında Değişim (Reasürör Payı ve Devreden Kısım Düşülmüş Olarak)(+/-) | | - | - |
| 1.2.1- Kazanılmamış Primler Karşılığı (-) | | - | - |
| 1.2.2- Kazanılmamış Primler Karşılığında Reasürör Payı (+) | | - | - |
| 1.3- Devam Eden Riskler Karşılığında Değişim (Reasürör Payı ve Devreden Kısım Düşülmüş Olarak)(+/-) | | - | - |
| 1.3.1- Devam Eden Riskler Karşılığı (-) | | - | - |
| 1.3.2- Devam Eden Riskler Karşılığında Reasürör Payı (+) | | - | - |
| 2- Hayat Branşı Yatırım Geliri | | - | - |
| 3- Yatırımlardaki Gerçekleşmemiş Karlar | | - | - |
| 4- Diğer Teknik Gelirler (Reasürör Payı Düşülmüş Olarak) (+/-) | | - | - |
| 4.1- Brüt Diğer Teknik Gelirler (+/-) | | - | - |
| 4.2- Brüt Diğer Teknik Gelirlerde Reasürör Payı (+/-) | | - | - |
| 5- Tahakkuk Eden Rücu Gelirleri (+) | | - | - |
| E- Hayat Teknik Gider | | - | - |
| 1- Gerçekleşen Tazminatlar (Reasürör Payı Düşülmüş Olarak) | | - | - |
| 1.1- Ödenen Tazminatlar (Reasürör Payı Düşülmüş Olarak) | | - | - |
| 1.1.1- Brüt Ödenen Tazminatlar (-) | | - | - |
| 1.1.2- Ödenen Tazminatlarda Reasürör Payı (+) | | - | - |
| 1.2- Muallak Tazminatlar Karşılığında Değişim (Reasürör Payı ve Devreden Kısım Düşülmüş Olarak) (+/-) | | - | - |
| 1.2.1- Muallak Tazminatlar Karşılığı (-) | | - | - |
| 1.2.2- Muallak Tazminatlar Karşılığında Reasürör Payı (+) | | - | - |
| 2- İkramiye ve İndirimler Karşılığında Değişim (Reasürör Payı ve Devreden Kısım Düşülmüş Olarak) (+/-) | | - | - |
| 2.1- İkramiye ve İndirimler Karşılığı (-) | | - | - |
| 2.2- İkramiye ve İndirimler Karşılığında Reasürör Payı (+) | | - | - |
| 3- Matematik Karşılıklarda Değişim (Reasürör Payı ve Devreden Kısım Düşülmüş Olarak)(+/-) | | - | - |
| 3.1- Matematik Karşılıklar (-) | | - | - |
| 3.1.1- Aktüeryal Matematik Karşılık (+/-) | | - | - |
| 3.1.2- Kar Payı Karşılığı (Yatırım Riski Hayat Poliçesi Sahiplerine Ait Poliçeler İçin Ayrılan Karşılık) | | - | - |
| 3.2- Matematik Karşılığında Reasürör Payı (+) | | - | - |
| 3.2.1- Aktüeryal Matematik Karşılıklarda Reasürör Payı (+) | | - | - |
| 3.2.2- Kar Payı Karşılığı (Yatırım Riski Hayat Poliçesi Sahiplerine Ait Poliçeler İçin Ayrılan Karşılık) (+) | | - | - |
| 4- Diğer Teknik Karşılıklarda Değişim (Reasürör Payı ve Devreden Kısım Düşülmüş Olarak)(+/-) | | - | - |
| 5- Faaliyet Giderleri (-) | | - | - |
| 6- Yatırım Giderleri (-) | | - | - |
| 7- Yatırımlardaki Gerçekleşmemiş Zararlar (-) | | - | - |
| 8- Teknik Olmayan Bölüme Aktarılan Yatırım Gelirleri (-) | | - | - |
| F- Teknik Bölüm Dengesi - Hayat | | - | - |

Takip eden dipnotlar konsolide olmayan finansal tabloların tamamlayıcı parçalarıdır.

ZURICH SİGORTA A.Ş.

1 OCAK – 31 ARALIK 2024 VE 2023 HESAP DÖNEMLERİNE AİT KONSOLİDE OLMAYAN AYRINTILI GELİR TABLOLARI

(Para birimi aksi belirtilmedikçe Türk Lirası (“TL”) olarak gösterilmiştir.)

| II-TEKNİK OLMAYAN BÖLÜM | Dipnot | Bağımsız | Bağımsız |
|---|----------|---|---|
| | | Denetimden Geçmiş 1 Ocak - 31 Aralık 2024 | Denetimden Geçmiş 1 Ocak - 31 Aralık 2023 |
| C- Teknik Bölüm Dengesi- Hayat Dışı (A-B) | | 390.859.224 | 659.406.205 |
| F- Teknik Bölüm Dengesi- Hayat (D-E) | | - | - |
| I- Teknik Bölüm Dengesi- Emeklilik (G-H) | | - | - |
| J- Genel Teknik Bölüm Dengesi (C+F+I) | | 390.859.224 | 659.406.205 |
| K- Yatırım Gelirleri | | 1.873.476.709 | 2.030.289.154 |
| 1- Finansal Yatırımlardan Elde Edilen Gelirler | 26 | 1.052.089.044 | 1.494.423.244 |
| 2- Finansal Yatırımların Nakde Çevrilmesinden Elde Edilen Karlar | 26 | 12.548.095 | 2.468.904 |
| 3- Finansal Yatırımların Değerlemesi | | - | - |
| 4- Kambiyo Karları | 36 | 804.580.038 | 525.562.459 |
| 5- İştiraklerden Gelirler | | 4.259.532 | 734.547 |
| 6- Bağlı Ortaklıklar ve Müşterek Yönetime Tabi Teşebbüslerden Gelirler | | - | - |
| 7- Arazi, Arsa ile Binalardan Elde Edilen Gelirler | | - | 7.100.000 |
| 8- Türev Ürünlerden Elde Edilen Gelirler | | - | - |
| 9- Diğer Yatırımlar | | - | - |
| 10- Hayat Teknik Bölümünden Aktarılan Yatırım Gelirleri | | - | - |
| L- Yatırım Giderleri (-) | | (1.302.245.744) | (2.027.216.324) |
| 1- Yatırım Yönetim Giderleri - Faiz Dahil (-) | 34 | (9.432.480) | (162.833.676) |
| 2- Yatırımlar Değer Azalışları (-) | | - | - |
| 3- Yatırımların Nakde Çevrilmesi Sonucunda Oluşan Zararlar (-) | | (559.192) | - |
| 4- Hayat Dışı Teknik Bölümüne Aktarılan Yatırım Gelirleri (-) | | (1.064.637.139) | (1.411.313.464) |
| 5- Türev Ürünler Sonucunda Oluşan Zararlar (-) | | - | - |
| 6- Kambiyo Zararları (-) | 36 | (127.822.829) | (386.502.698) |
| 7- Amortisman Giderleri (-) | 6 ve 8 | (99.794.104) | (66.566.486) |
| 8- Diğer Yatırım Giderleri (-) | | - | - |
| M- Diğer Faaliyetlerden ve Olağandışı Faaliyetlerden Gelir ve Karlar ile Gider ve Zararlar (+/-) | | 157.358.684 | 328.574.476 |
| 1- Karşılıklar Hesabı (+/-) | 47,5 | (125.527.969) | (80.685.118) |
| 2- Reeskont Hesabı (+/-) | | - | - |
| 3- Özellikli Sigortalar Hesabı (+/-) | | - | - |
| 4- Enflasyon Düzeltmesi Hesabı (+/-) | | - | - |
| 5- Ertelemiş Vergi Varlığı Hesabı (+/-) | 21 ve 35 | 286.692.505 | 405.834.167 |
| 6- Ertelemiş Vergi Yükümlülüğü Gideri (-) | | - | - |
| 7- Diğer Gelir ve Karlar | 47,1 | 1.148.231 | 5.673.516 |
| 8- Diğer Gider ve Zararlar (-) | | (4.954.083) | (2.248.089) |
| 9- Önceki Yıl Gelir ve Karları | | - | - |
| 10- Önceki Yıl Gider ve Zararları(-) | | - | - |
| N- Dönem Net Karı veya Zararı | | 932.706.741 | 854.895.852 |
| 1- Dönem Karı veya Zararı | | 1.119.448.873 | 991.053.511 |
| 2- Dönem Karı Vergi ve Diğer Yasal Yükümlülük Karşılıkları (-) | 35 | (186.742.132) | (136.157.659) |
| 3- Dönem Net Karı veya Zararı | | 932.706.741 | 854.895.852 |
| 4- Enflasyon Düzeltme Hesabı | | - | - |

Takip eden dipnotlar konsolide olmayan finansal tabloların tamamlayıcı parçalarıdır.

ZURICH SİGORTA A.Ş.

1 OCAK – 31 ARALIK 2024 VE 2023 HESAP DÖNEMLERİNE AİT KONSOLİDE OLMAYAN NAKİT AKIŞ TABLOLARI

(Para birimi aksi belirtilmedikçe Türk Lirası (“TL”) olarak gösterilmiştir.)

| | | Bağımsız Denetimden Geçmiş Cari Dönem 1 Ocak - 31 Aralık 2024 | Bağımsız Denetimden Geçmiş Önceki Dönem 1 Ocak - 31 Aralık 2023 |
|---|--------|---|---|
| | Dipnot | | |
| A- ESAS FAALİYETLERDEN KAYNAKLANAN NAKİT AKIMLARI | | | |
| 1- Sigortacılık faaliyetlerinden elde edilen nakit girişleri | | 14.673.093.298 | 6.041.315.210 |
| 2- Reasürans faaliyetlerinden elde edilen nakit girişleri | | - | - |
| 3- Emeklilik faaliyetlerinden elde edilen nakit girişleri | | - | - |
| 4- Sigortacılık faaliyetleri nedeniyle yapılan nakit çıkışı (-) | | (11.739.913.043) | (5.593.764.399) |
| 5- Reasürans faaliyetleri nedeniyle nakit çıkışı (-) | | - | - |
| 6- Emeklilik faaliyetleri nedeniyle nakit çıkışı (-) | | - | - |
| 7- Esas faaliyetler sonucu oluşan nakit (A1+A2+A3-A4-A5-A6) | | 2.933.180.255 | 447.550.811 |
| 8- Faiz ödemeleri (-) | | - | - |
| 9- Gelir vergisi ödemeleri (-) | | (256.965.128) | (217.660.635) |
| 10- Diğer nakit girişleri | | - | - |
| 11- Diğer nakit çıkışları (-) | | - | (20.644.064) |
| 12- Esas faaliyetlerden kaynaklanan net nakit | | 2.676.215.127 | 209.246.112 |
| B- YATIRIM FAALİYETLERİNDEN KAYNAKLANAN NAKİT AKIMLARI | | | |
| 1- Maddi varlıkların satışı | | 201.593.414 | 809.550 |
| 2- Maddi varlıkların iktisabı (-) | 6 ve 8 | (415.252.333) | (62.137.594) |
| 3- Mali varlık iktisabı (-) | 11.6 | (1.236.662.558) | (979.109.122) |
| 4- Mali varlıkların satışı | 11.6 | 1.301.612.200 | 445.965.725 |
| 5- Alınan faizler | | 507.761.826 | 672.510.724 |
| 6- Alınan temettüler | | 1.707.650 | 162.927 |
| 7- Diğer nakit girişleri | | - | - |
| 8- Diğer nakit çıkışları (-) | | (2.455.203) | (51.174.399) |
| 9- Yatırım faaliyetlerinden kaynaklanan net nakit | | 358.304.996 | 27.027.811 |
| C- FİNANSMAN FAALİYETLERİNDEN KAYNAKLANAN NAKİT AKIMLARI | | | |
| 1- Hisse senedi ihracı | 15 | 302.000.000 | - |
| 2- Kredilerle ilgili nakit girişleri | | - | - |
| 3- Finansal kiralama borçları ödemeleri (-) | | (17.731.039) | (8.461.377) |
| 4- Ödenen temettüler (-) | 15 | (100.000.000) | - |
| 5- Diğer nakit girişleri | | - | - |
| 6- Diğer nakit çıkışları (-) | | - | - |
| 7- Finansman faaliyetlerinden kaynaklanan net nakit | | 184.268.961 | (8.461.377) |
| D- KUR FARKLARININ NAKİT VE NAKİT BENZERLERİNE OLAN ETKİSİ | 36 | 3.368.524 | 24.752.141 |
| E- NAKİT VE NAKİT BENZERLERİNDE MEYDANA GELEN NET ARTIŞ | | 3.222.157.608 | 252.564.687 |
| F- DÖNEM BAŞINDAKİ NAKİT VE NAKİT BENZERLERİ MEVCUDU | | 808.964.939 | 556.400.252 |
| G- DÖNEM SONUNDAKİ NAKİT VE NAKİT BENZERLERİ MEVCUDU (E+F) | 2.12 | 4.031.122.547 | 808.964.939 |

Takip eden dipnotlar konsolide olmayan finansal tabloların tamamlayıcı parçalarıdır.

ZURICH SİGORTA A.Ş.

1 OCAK – 31 ARALIK 2024 VE 2023 HESAP DÖNEMLERİNE AİT KONSOLİDE OLMAYAN ÖZSERMAYE DEĞİŞİM TABLOLARI

(Para birimi aksi belirtilmedikçe Türk Lirası (“TL”) olarak gösterilmiştir.)

| Bağımsız Denetimden Geçmiş Konsolide Olmayan Özsermaye Değişim Tablosu - 31 Aralık 2024 | | | | | | | | | | | |
|---|--------------------|--------------------------------------|----------------------------------|---|------------------------------|-------------------|----------------------|---------------------------------------|------------------------------|-------------------------------------|----------------------|
| | Sermaye | İşletmenin Kendi Hisse Senetleri (-) | Finansal Varlıkların Değerlemesi | Özsermaye Enflasyon Düzeltmesi Farkları | Yabancı Para Çevrim Farkları | Yasal Yedekler | Olağanüstü Yedekler | Diğer Yedekler ve Dağıtılmamış Karlar | Net Dönem Karı (veya Zararı) | Geçmiş Yıllar Karları / (Zararları) | Toplam |
| I - Önceki Dönem Sonu Bakiyesi - 31 Aralık 2023 | 418.915.960 | - | 82.094.932 | - | - | 27.861.851 | 505.834.861 | - 10.740.720 | 854.895.852 | - | 1.878.862.736 |
| A – Sermaye Artırımı | 303.979.350 | - | - | - | - | - | (1.979.350) | - | - | - | 302.000.000 |
| 1 – Nakit | 302.000.000 | - | - | - | - | - | - | - | - | - | 302.000.000 |
| 2 – İç Kaynaklardan | 1.979.350 | - | - | - | - | - | (1.979.350) | - | - | - | - |
| B – İşletmenin Aldığı Kendi Hisse Senetleri | - | - | - | - | - | - | - | - | - | - | - |
| C – Gelir Tablosunda Yer Almayan Kazanç ve | - | - | - | - | - | - | - | (580.172) | - | - | (580.172) |
| D – Varlıklarda Değer Artışı (16.1 no’lu dipnot) | - | - | (72.126.017) | - | - | - | - | - | - | - | (72.126.017) |
| E – Yabancı Para Çevrim Farkları | - | - | - | - | - | - | - | - | - | - | - |
| F – Diğer Kazanç ve Kayıplar | - | - | - | - | - | - | - | - | - | - | - |
| G – Enflasyon Düzeltme Farkları | - | - | - | - | - | - | - | - | - | - | - |
| H – Net Dönem Karı/(Zararı) (37 no’lu dipnot) | - | - | - | - | - | - | - | - | 932.706.741 | - | 932.706.741 |
| I – Dağıtılan Temettü | - | - | - | - | - | (20.945.798) | (79.054.202) | - | - | - | (100.000.000) |
| J – Transfer | - | - | - | - | - | 42.744.792 | 812.151.060 | - | (854.895.852) | - | - |
| VI - Dönem Sonu Bakiyesi - 31 Aralık 2024 | 722.895.310 | - | 9.968.915 | - | - | 49.660.845 | 1.236.952.369 | (11.320.892) | 932.706.741 | - | 2.940.863.288 |

| Bağımsız Denetimden Geçmiş Konsolide Olmayan Özsermaye Değişim Tablosu - 31 Aralık 2023 | | | | | | | | | | | |
|---|--------------------|--------------------------------------|----------------------------------|---|------------------------------|-------------------|--------------------|---------------------------------------|------------------------------|-------------------------------------|----------------------|
| | Sermaye | İşletmenin Kendi Hisse Senetleri (-) | Finansal Varlıkların Değerlemesi | Özsermaye Enflasyon Düzeltmesi Farkları | Yabancı Para Çevrim Farkları | Yasal Yedekler | Statü Yedekleri | Diğer Yedekler ve Dağıtılmamış Karlar | Net Dönem Karı (veya Zararı) | Geçmiş Yıllar Karları / (Zararları) | Toplam |
| I - Önceki Dönem Sonu Bakiyesi (31 Aralık 2022) | 418.915.960 | - | 221.092.364 | - | - | 17.462.561 | 328.529.238 | (5.392.473) | 207.985.793 | (20.280.880) | 1.168.312.563 |
| A – Sermaye Artırımı | - | - | - | - | - | - | - | - | - | - | - |
| 1 – Nakit | - | - | - | - | - | - | - | - | - | - | - |
| 2 – İç Kaynaklardan | - | - | - | - | - | - | - | - | - | - | - |
| B – İşletmenin Aldığı Kendi Hisse Senetleri | - | - | - | - | - | - | - | - | - | - | - |
| C – Gelir Tablosunda Yer Almayan Kazanç ve | - | - | - | - | - | - | - | (5.348.247) | - | - | (5.348.247) |
| D – Varlıklarda Değer Artışı (16.1 no’lu dipnot) | - | - | (138.997.432) | - | - | - | - | - | - | - | (138.997.432) |
| E – Yabancı Para Çevrim Farkları | - | - | - | - | - | - | - | - | - | - | - |
| F – Diğer Kazanç ve Kayıplar | - | - | - | - | - | - | - | - | - | - | - |
| G – Enflasyon Düzeltme Farkları | - | - | - | - | - | - | - | - | - | - | - |
| H – Net Dönem Karı/(Zararı) (37 no’lu dipnot) | - | - | - | - | - | - | - | - | 854.895.852 | - | 854.895.852 |
| I – Dağıtılan Temettü | - | - | - | - | - | - | - | - | - | - | - |
| J – Transfer | - | - | - | - | - | 10.399.290 | 177.305.623 | - | (207.985.793) | 20.280.880 | - |
| II - Dönem Sonu Bakiyesi - 31 Aralık 2023 | 418.915.960 | - | 82.094.932 | - | - | 27.861.851 | 505.834.861 | (10.740.720) | 854.895.852 | - | 1.878.862.736 |

Takip eden dipnotlar konsolide olmayan finansal tabloların tamamlayıcı parçalarıdır.

ZURICH SİGORTA A.Ş.

1 OCAK – 31 ARALIK 2024 HESAP DÖNEMİNE AİT KONSOLİDE OLMAYAN FİNANSAL TABLOLARA İLİŞKİN AÇIKLAYICI DİPNOTLAR

(Para birimi aksi belirtilmedikçe Türk Lirası (“TL”) olarak gösterilmiştir.)

1. Genel Bilgiler

1.1 Ana şirketin adı: 31 Aralık 2024 ve 31 Aralık 2023 tarihleri itibarıyla, Zurich Sigorta A.Ş.’nin (“Şirket”) doğrudan ortağı İsviçre’de yerleşik Zurich Insurance Company olup nihai ana ortağı İsviçre’de yerleşik Zurich Financial Services’tir (“ZFS”) (2.13 no’lu dipnot).

Şirket’in 30 Haziran 2008 tarihi itibarıyla sermayedarlarından TEB Mali Yatırımlar A.Ş., Türk Ekonomi Bankası A.Ş., TEB Yatırım Menkul Değerler A.Ş., Ekonomi Bank Offshore Ltd. ve Ege Turizm ve İnşaat A.Ş., Şirket sermayesinin toplam %100’ünü temsil eden 30.400.000 TL nominal değerinde hisse senedini, SEDDK’nın (“Hazine ve Maliye Bakanlığı”) 21 Mart 2008 tarih ve B.02.1.HZN.0/10/02.02-12935 sayılı ve Rekabet Kurumu’nun 14 Mart 2008 tarih ve B.50.0.REK.0.08.00.00-120/181-888 sayılı izni ile Şirket Yönetim Kurulu’nun 30 Haziran 2008 tarihli kararına istinaden, Zurich Insurance Company, Zurich Group Holding, Zurich Invest Ltd., Zurich Life Insurance Company Ltd. ve Zurich Finanz Gesellschaft A.G.’ye 218.527.196 Euro bedelle satış yoluyla devretmiştir.

Şirket’in 11 Ağustos 2008 tarihinde yapılan Olağanüstü Genel Kurul toplantısında “TEB Sigorta A.Ş.” olan unvanının “Zurich Sigorta A.Ş.” olarak değiştirilmesine karar verilmiş ve bu karar İstanbul Ticaret Memurluğu tarafından 18 Ağustos 2008 tarihinde tescil edilmiştir.

1.2 Kuruluşun ikametgâhı ve yasal yapısı, Şirket olarak oluştuğu ülke ve kayıtlı büronun adresi: Şirket, İstanbul, Türkiye’de 20 Haziran 1997 tarihinde tescil edilmiştir. Şirket’in merkezi ve Genel Müdürlüğü İstanbul’da olup Orjin İş Merkezi Maslak Mahallesi Eski Büyükdere Cad. No: 27 Kat: 12-13 PK:34485 Sarıyer/İstanbul adresinde faaliyet göstermektedir. Şirket’in Orta Anadolu, Marmara, Ege, Çukurova, Avrupa, Anadolu, Akdeniz, Karadeniz ve Bakırköy Bölge Müdürlükleri bulunmaktadır.

1.3 İşletmenin fiili faaliyet konusu: Şirket kaza, yangın ve doğal afetler, genel zararlar, hastalık/sağlık, kara araçları, nakliyat, genel sorumluluk, kara araçları sorumluluk, hukuksal koruma, hava araçları, hava araçları sorumluluk, su araçları, su araçları sorumluluk, kredi, kefalet ve finansal kayıplar dallarında faaliyet göstermektedir.

Şirket, 31 Aralık 2024 tarihi itibarıyla 2.059 yetkili acente/broker/banka şubesi ile çalışmaktadır. Şirket’in dağıtım kanalı olarak anlaşmış olduğu bankalarla yaptığı “Münhasır Acentelik Sözleşmeleri” ile ilgili bilgiler 8 ve 46 no’lu dipnotlarda açıklanmıştır.

1.4 Kuruluşun faaliyetlerinin ve esas çalışma alanlarının niteliklerinin açıklaması:

Şirket faaliyetlerini, 14 Haziran 2007 tarih ve 26552 sayılı Resmi Gazete’de yayımlanan 5684 sayılı Sigortacılık Kanunu (“Sigortacılık Kanunu”) ve 18 Ekim 2019 tarihli Cumhurbaşkanlığı Kararnamesi ile kurulan Sigortacılık ve Özel Emeklilik Düzenleme ve Denetleme Kurumu (“SEDDK”) tarafından yayımlanan diğer yönetmelik ve düzenlemeler çerçevesinde yürütmekte olup; yukarıda 1.3 no’lu dipnotta bahsedilen sigortacılık branşlarında faaliyetlerini sürdürmektedir. SEDDK’nın kurulması ve sigortacılık sektörüne ilişkin düzenleme faaliyetine başlamasından önceki sigortacılık mevzuatı ise Hazine ve Maliye Bakanlığı tarafından yayımlanmıştır.

ZURICH SİGORTA A.Ş.

1 OCAK – 31 ARALIK 2024 HESAP DÖNEMİNE AİT KONSOLİDE OLMAYAN FİNANSAL TABLOLARA İLİŞKİN AÇIKLAYICI DİPNOTLAR

(Para birimi aksi belirtilmedikçe Türk Lirası (“TL”) olarak gösterilmiştir.)

1. Genel Bilgiler (Devamı)

1.5 Kategorileri itibarıyla dönem içinde çalışan personelin ortalama sayısı:

| | 31 Aralık 2024 | 31 Aralık 2023 |
|----------------------------------|----------------|----------------|
| Üst ve orta kademeli yöneticiler | 83 | 70 |
| Diğer personel | 280 | 250 |
| Toplam | 363 | 320 |

1.6 Yönetim kurulu başkan ve üyeleriyle genel müdür, genel koordinatör, genel müdür yardımcılarını gibi üst yöneticilere cari dönemde sağlanan ücret ve benzeri menfaatlerin toplam tutarı: 131.598.417 TL (1 Ocak – 31 Aralık 2023: 56.012.352 TL).

1.7 Finansal tablolarda; yatırım gelirlerinin ve faaliyet giderlerinin (personel, yönetim, araştırma geliştirme, pazarlama ve satış, dışarıdan sağlanan fayda ve hizmetler ile diğer faaliyet giderleri) dağıtımında kullanılan anahtarlar: Yatırıma yönlendirilen varlıkların değeri teknik karşılıklar rakamından düşük olduğundan hayat dışı teknik karşılıkları karşılayan varlıkların yatırıma yönlendirilmesinden elde edilen tüm gelirler, teknik olmayan bölümden teknik bölüme aktarılmıştır. Şirket teknik bölüme aktardığı faaliyet giderlerini, cari dönemde üretilen poliçe sayısı, brüt yazılan prim miktarı ve hasar ihbar adedinin, son üç yıl içindeki ağırlıklarının ortalamasını dikkate alarak alt branşlara dağıtmıştır.

1.8 Finansal tabloların tek bir şirketi mi yoksa şirketler grubunu mu içerdiği: İlişikteki finansal tablolar, sadece Şirket’in (“Zurich Sigorta A.Ş.”) konsolide olmayan finansal bilgilerini içermekte olup, 2.2 – *Konsolidasyon* notunda daha detaylı anlatıldığı üzere konsolide finansal tablolar ayrıca hazırlanmaktadır.

1.9 Raporlayan işletmenin adı veya diğer kimlik bilgileri ve bu bilgide önceki bilanço tarihinden beri olan değişiklikler: Şirket’in adı ve diğer kimlik bilgileri 1.1, 1.2, ve 1.3 no’lu dipnotlarda belirtilmiş olup bu bilgilerde önceki bilanço tarihinden bu yana herhangi bir değişiklik olmamıştır.

1.10 Bilanço tarihinden sonraki olaylar: 31 Aralık 2024 tarihi itibarıyla hazırlanan konsolide olmayan finansal tablolar 18 Mart 2025 tarihinde Şirket Yönetim Kurulu tarafından onaylanmıştır.

ZURICH SİGORTA A.Ş.

1 OCAK – 31 ARALIK 2024 HESAP DÖNEMİNE AİT KONSOLİDE OLMAYAN FİNANSAL TABLOLARA İLİŞKİN AÇIKLAYICI DİPNOTLAR

(Para birimi aksi belirtilmedikçe Türk Lirası (“TL”) olarak gösterilmiştir.)

2. Önemli Muhasebe Politikalarının Özeti

2.1 Hazırlık Esasları

2.1.1 Finansal tabloların düzenlenmesinde kullanılan temeller ve kullanılan özel muhasebe politikalarıyla ilgili bilgiler

Şirket, konsolide olmayan finansal tablolarını, Sigortacılık Kanunu ve SEDDK tarafından yayımlanan düzenlemelere göre hazırlamaktadır. SEDDK'nın kurulması ve sigortacılık sektörüne ilişkin düzenleme faaliyetine başlamasından önceki finansal raporlamaya ilişkin sigortacılık mevzuatı ise Hazine ve Maliye Bakanlığı tarafından yayımlanmıştır.

Konsolide olmayan finansal tablolar Hazine ve Maliye Bakanlığı tarafından, 30 Aralık 2004 tarih ve 25686 sayılı Resmi Gazete’de yayımlanan Sigortacılık Hesap Planı ve İzahnamesi Hakkında Tebliğ (Sigortacılık Muhasebe Sistemi Tebliğ No:1) içerisinde yer alan Sigortacılık Hesap Planı ile 27 Aralık 2011 tarih ve 2011/14 sayılı Sigortacılık Hesap Planında Yeni Hesap Kodları Açılmasına Dair Sektör Duyurusu uyarınca düzenlenmektedir. Düzenlenen finansal tabloların biçim ve içerikleri ile bunların açıklama ve dipnotları 18 Nisan 2008 tarih ve 26851 sayılı Resmi Gazete’de yayımlanan Finansal Tabloların Sunumu Hakkında Tebliğ ve 31 Mayıs 2012 tarih ve 2012/7 sayılı Yeni Hesap Kodları ile Finansal Tabloların Sunumuna İlişkin Sektör Duyurusu uyarınca belirlenmektedir.

Şirket faaliyetlerini, 14 Temmuz 2007 tarihinde yayımlanan ve 1 Ocak 2008 tarihinde yürürlüğe giren “Sigorta ve Reasürans Şirketleri ile Emeklilik Şirketlerinin Finansal Raporlamaları Hakkında Yönetmelik” doğrultusunda, söz konusu yönetmelik ve Hazine ve Maliye Bakanlığı tarafından muhasebe ve finansal raporlama esaslarına ilişkin yayımlanan diğer yönetmelik, açıklama ve genelgeler; ve bunlarla düzenlenmeyen konularda Kamu Gözetimi, Muhasebe ve Denetim Standartları Kurumu (“KGK”) tarafından açıklanan Türkiye Muhasebe Standartları (“TMS”) ve Türkiye Finansal Raporlama Standartları (“TFRS”) hükümlerini içeren; “Sigortacılık Muhasebe ve Finansal Raporlama Mevzuatı” çerçevesinde muhasebeleştirmektedir. Hazine ve Maliye Bakanlığı’nın 18 Şubat 2008 tarih ve 9 sayılı yazısına istinaden 2008 yılında “TMS 1-Finansal Tablolar ve Sunum”, “TMS 27-Konsolide ve Bireysel Finansal Tablolar”, “TFRS 1-TFRS’ye Geçiş” ve “TFRS 4-Sigorta Sözleşmeleri” bu uygulamanın kapsamı dışında tutulmuştur. Bununla birlikte, sigorta şirketlerinin 31 Aralık 2008 tarih ve 27097 sayılı Resmi Gazete’de yayımlanan Sigorta ve Reasürans Şirketleri İle Emeklilik Şirketlerinin Konsolide Finansal Tablolarının Düzenlenmesine İlişkin Tebliği 31 Mart 2009 tarihinden itibaren uygulamaları gerekmekte olup, ilişikteki finansal tablolar, sadece Şirket’in (“Zurich Sigorta A.Ş.”) konsolide olmayan finansal bilgilerini içermekte olup, 2.2 – *Konsolidasyon* notunda daha detaylı anlatıldığı üzere konsolide finansal tablolar ayrıca hazırlanmaktadır.

Şirket, 31 Aralık 2024 tarihi itibarıyla, sigortacılık ile ilgili teknik karşılıklarını, 5684 Sayılı Sigortacılık Kanunu çerçevesinde çıkarılan ve 28 Temmuz 2010 tarih ve 27655 sayılı Resmi Gazete ile; 17 Temmuz 2012 ve 28356 sayılı Resmi Gazete’de yayımlanarak yürürlüğe girmiş olan değişiklikler sonrası “Sigorta ve Reasürans ile Emeklilik Şirketlerinin Teknik Karşılıklarına ve Bu Karşılıkların Yatırılacağı Varlıklara İlişkin Yönetmelik” (“Teknik Karşılıklar Yönetmeliği”) ve ilgili diğer mevzuat çerçevesinde hesaplanmış ve konsolide olmayan finansal tablolara yansıtılmıştır (2.24 no’lu dipnot).

ZURICH SİGORTA A.Ş.

1 OCAK – 31 ARALIK 2024 HESAP DÖNEMİNE AİT KONSOLİDE OLMAYAN FİNANSAL TABLOLARA İLİŞKİN AÇIKLAYICI DİPNOTLAR

(Para birimi aksi belirtilmedikçe Türk Lirası (“TL”) olarak gösterilmiştir.)

2. Önemli Muhasebe Politikalarının Özeti (Devamı)

2.1 Hazırlık Esasları (Devamı)

2.1.2 Finansal tabloların anlaşılması için uygun olan diğer muhasebe politikaları

Yüksek enflasyon dönemlerinde finansal tabloların düzeltilmesi

TMS 29 “Yüksek Enflasyonlu Ekonomilerde Finansal Raporlama” Standardına göre, fonksiyonel para birimi yüksek enflasyonlu bir ekonominin para birimi olan işletmeler finansal tablolarını raporlama dönemi sonundaki paranın satın alma gücüne göre raporlamaktadırlar. Kamu Gözetimi Muhasebe ve Denetim Standartları Kurumu’nun (KGGK) 23 Kasım 2023 tarihinde yaptığı açıklamaya istinaden, Türkiye Finansal Raporlama Standartları (TFRS)’ni uygulayan işletmelerin 31 Aralık 2023 tarihinde veya sonrasında sona eren yıllık raporlama dönemine ait finansal tablolarının “TMS 29 Yüksek Enflasyonlu Ekonomilerde Finansal Raporlama”da yer alan muhasebe ilkelerine uygun olarak enflasyon etkisine göre düzeltilerek sunulması gerekmektedir. Aynı açıklamada, kendi alanlarında düzenleme ve denetleme yapmakla yetkili kurum ya da kuruluşların enflasyon muhasebesinin uygulanmasına yönelik farklı geçiş tarihleri belirleyebilecekleri ifade edilmiş olup, bu kapsamda Sigortacılık ve Özel Emeklilik Düzenleme ve Denetleme Kurulu (SEDDK); 6 Aralık 2023 tarihli Kurul kararı uyarınca; sigorta ve reasürans şirketlerinin 31 Aralık 2023 tarihli finansal tablolarının enflasyon düzeltilmesine tabi tutulmayacağını açıklamıştır. 1 Mart 2024 tarihli kurul kararınca sigorta, reasürans ve emeklilik şirketlerinin enflasyon muhasebesi uygulamasına geçiş tarihi 1 Ocak 2025 olarak belirlenmiştir.

Buna istinaden Şirket’in 31 Aralık 2024 tarihli konsolide olmayan finansal tablolarında “TMS 29 Yüksek Enflasyonlu Ekonomilerde Finansal Raporlama Standardı” uygulanmamıştır.

Diğer muhasebe politikaları

Diğer muhasebe politikalarına ilişkin bilgiler, bu raporun müteakip bölümlerinde her biri kendi başlığı altında açıklanmıştır.

2.1.3 Kullanılan para birimi

Şirket’in fonksiyonel ve raporlama para birimi Türk Lirası (TL)’dir.

2.1.4 Finansal tablolarda sunulan tutarların yuvarlanma derecesi

Konsolide olmayan finansal tablolarda ve ilgili dipnotlarda aksi belirtilmedikçe tüm tutarlar TL ve tamsayı olarak gösterilmiştir.

2.1.5 Finansal tabloların düzenlenmesinde kullanılan ölçüm temeli

2.1.2 no’lu dipnotta detaylı olarak belirtildiği üzere, konsolide olmayan finansal tablolar, güvenilir ölçümü mümkün olması durumunda gerçeğe uygun değerleri üzerinden ölçülen Şirket’in kendi portföyündeki finansal varlıklar haricinde, tarihi maliyet esasına göre hazırlanmıştır.

2.1.6 Muhasebe politikaları, muhasebe tahminlerinde değişiklikler ve hatalar

1 Ocak – 31 Aralık 2024 tarihi itibarıyla muhasebe politikalarında yapılan bir değişiklik bulunmamaktadır.

Muhasebe tahminlerine ilişkin açıklamalar 3 no’lu dipnot - Önemli muhasebe tahminleri ve hükümleri notunda verilmiştir.

ZURICH SİGORTA A.Ş.

1 OCAK – 31 ARALIK 2024 HESAP DÖNEMİNE AİT KONSOLİDE OLMAYAN FİNANSAL TABLOLARA İLİŞKİN AÇIKLAYICI DİPNOTLAR

(Para birimi aksi belirtilmedikçe Türk Lirası (“TL”) olarak gösterilmiştir.)

2. Önemli Muhasebe Politikalarının Özeti (Devamı)

2.2 Konsolidasyon

T.C. Hazine ve Maliye Bakanlığı tarafından 31 Aralık 2008 tarih ve 27097 sayılı Resmi Gazete’de yayımlanan “Konsolidasyon Tebliği” ile sigorta, reasürans ve emeklilik şirketlerinin; 31 Mart 2009 tarihinden itibaren konsolide olmayan finansal tablolara ilave olarak konsolide finansal tablo yayımlaması istenmektedir. Bu çerçevede, Şirket’in iştiraki konumundaki Zurich Yaşam ve Emeklilik A.Ş. (“Zurich Yaşam”) finansal tabloları konsolide edilmek suretiyle ayrıca konsolide finansal tablolar hazırlanmaktadır.

T.C. Hazine ve Maliye Bakanlığı’nın 12 Ağustos 2008 tarih 2008/36 sayılı “Sigorta ve Reasürans ile Emeklilik Şirketlerinin Bağlı Ortaklık, Birlikte Kontrol Edilen Ortaklık ve İştiraklerdeki Yatırımlarının Bireysel Finansal Tablolarına Yansıtılmasına İlişkin Sektör Duyurusu’nda, bireysel finansal tablo hazırlanması sırasında bağlı ortaklık, birlikte kontrol edilen ortaklık ve iştiraklerdeki yatırımların TMS 27 – Konsolide ve Bireysel Finansal Tablolar standardının 37’nci paragrafında belirtilen maliyet yöntemine veya TMS 39 – Finansal Araçlar: Muhasebeleştirme ve Ölçme standardına uygun olarak muhasebeleştirilmesinin mümkün olduğu belirtilmektedir. Söz konusu duyurulara paralel olarak, Şirket raporlama dönemi sonu itibarıyla konsolide olmayan finansal tablolarında söz konusu bağlı ortaklığını, bağımsız değerlendirme raporlarına göre oluşan fiyatları kullanarak gerçeğe uygun değeri üzerinden göstermiştir.

2.3 Bölüm Raporlaması

Şirket, 1 Ocak – 31 Aralık 2024 ve 2023 tarihleri itibarıyla sadece Türkiye’de ve sadece tek bir raporlanabilir bölüm olarak takip edilen hayat dışı sigortacılık (uzun süreli ferdi kaza dahil) alanında faaliyetlerini sürdürmekte olup halka açık olmadığından TFRS 8- “Faaliyet Bölümleri” standardı kapsamında bölüm raporlaması yapılmamaktadır.

2.4 Yabancı Para Çevrimi

Şirket’in fonksiyonel para birimi Türk Lirası’dır. Yabancı para ile yapılan işlemler, işlemin gerçekleştiği tarihteki kurdan fonksiyonel para birimine çevrilir. Bu işlemlerden doğan ve yabancı para cinsinden parasal varlık ve yükümlülüklerin dönem sonu döviz kurundan fonksiyonel para birimine çevrilmesiyle oluşan kur farkı kar ve zararı gelir tablosuna yansıtılır.

Parasal varlıklardan satılmaya hazır olarak sınıflandırılmış yabancı para cinsinden finansal varlıkların iskonto edilmiş değerleri üzerinde oluşan kur farkları gelir tablosuna, bu varlıkların makul değerindeki diğer tüm değişiklikler ve bunlar üzerinde oluşan kur farkları özsermaye içerisinde ilgili hesaplara yansıtılır.

Parasal olmayan finansal varlık ve yükümlülüklerden kaynaklanan kur çevrim farkları ise makul değer değişikliğinin bir parçası olarak kabul edilir ve söz konusu farklar diğer gerçeğe uygun değer değişikliklerinin takip edildiği hesaplarda yansıtılır.

2.5 Maddi Duran Varlıklar

Maddi duran varlıklar, elde etme maliyetinden birikmiş amortismanın düşülmesi ile gösterilmektedir. Amortisman, maddi varlıkların faydalı ömürleri esas alınarak doğrusal amortisman yöntemi kullanılarak ayrılmaktadır. Maddi duran varlıkların, faydalı ömürleri esas alınarak tahmin edilen amortisman dönemleri aşağıda belirtilmiştir:

ZURICH SİGORTA A.Ş.

1 OCAK – 31 ARALIK 2024 HESAP DÖNEMİNE AİT KONSOLİDE OLMAYAN FİNANSAL TABLOLARA İLİŞKİN AÇIKLAYICI DİPNOTLAR

(Para birimi aksi belirtilmedikçe Türk Lirası (“TL”) olarak gösterilmiştir.)

2. Önemli Muhasebe Politikalarının Özeti (Devamı)

2.5 Maddi Duran Varlıklar (Devamı)

| | |
|--|----------|
| Makine ve teçhizatlar | 3 yıl |
| Demirbaş ve tesisatlar | 1-5 yıl |
| Motorlu taşıtlar | 5 yıl |
| Özel maliyetler | 3-10 yıl |
| Kiralama yoluyla edinilmiş maddi varlıklar | 1-10 yıl |

Maddi varlıklarda değer düşüklüğü olduğuna işaret eden koşulların mevcut olması halinde, olası bir değer düşüklüğünün tespiti amacıyla inceleme yapılır ve bu inceleme sonunda maddi varlığın kayıtlı değeri geri kazanılabilir değerinden fazla ise kayıtlı değeri, karşılık ayrılmak suretiyle geri kazanılabilir değerine indirilir. Maddi varlıkların elden çıkartılması dolayısıyla oluşan kar ve zararlar diğer yatırım giderleri hesaplarına dahil edilirler (6 no’lu dipnot).

Kullanım Hakkı Varlıkları

Şirket, kullanım hakkı varlıklarını finansal kiralama sözleşmesinin başladığı tarihte muhasebeleştirilmektedir (örneğin, ilgili varlığın kullanım için uygun olduğu tarih itibarıyla). Kullanım hakkı varlıkları, maliyet bedelinden birikmiş amortisman ve değer düşüklüğü zararları düşülerek hesaplanır. Finansal kiralama borçlarının yeniden değerlendirilmesi durumunda bu rakam da düzeltilir.

Kullanım hakkı varlığının maliyeti aşağıdakileri içerir:

- kira yükümlülüğünün ilk ölçüm tutarı,
- kiralamanın fiilen başladığı tarihte veya öncesinde yapılan tüm kira ödemelerinden, alınan tüm kiralama teşviklerinin düşülmesiyle elde edilen tutar, ve
- Şirket tarafından katlanılan tüm başlangıçtaki doğrudan maliyetler.

Dayanak varlığın mülkiyetinin kiralama süresi sonunda Şirket’e devri makul bir şekilde kesinleşmediği sürece, Şirket, kullanım hakkı varlığını, kiralamanın fiilen başladığı tarihten dayanak varlığın yararlı ömrünün sonuna kadar amortismanına tabi tutmaktadır. Kullanım hakkı varlıkları değer düşüklüğü değerlendirmesine tabidir.

Kira Yükümlülükleri

Kiralamanın fiilen başladığı tarihte, Şirket kira yükümlülüğünü o tarihte gerçekleşmemiş olan kira ödemelerinin bugünkü değeri üzerinden ölçer. Kira ödemeleri, kiralamadaki zımnî faiz oranının kolaylıkla belirlenebilmesi durumunda, bu oran kullanılarak; zımnî faiz oranının kolaylıkla belirlenememesi durumunda ise kiracının alternatif borçlanma faiz oranı kullanılarak iskonto edilir.

Bir endekse veya orana bağlı olmayan değişken kira ödemeleri, ödemeyi tetikleyen olayın veya koşulun gerçekleştiği dönemde gider olarak kaydedilmektedir.

Şirket, kiralama süresinin kalan kısmı için revize edilmiş iskonto oranını, kiralamadaki zımnî faiz oranının kolaylıkla belirlenebilmesi durumunda bu oran olarak; kolaylıkla belirlenememesi durumunda ise Şirket’in yeniden değerlendirmenin yapıldığı tarihteki alternatif borçlanma faiz oranı olarak belirlemektedir.

ZURICH SİGORTA A.Ş.

1 OCAK – 31 ARALIK 2024 HESAP DÖNEMİNE AİT KONSOLİDE OLMAYAN FİNANSAL TABLOLARA İLİŞKİN AÇIKLAYICI DİPNOTLAR

(Para birimi aksi belirtilmedikçe Türk Lirası (“TL”) olarak gösterilmiştir.)

2. Önemli Muhasebe Politikalarının Özeti (Devamı)

2.5 Maddi Duran Varlıklar (Devamı)

Şirket, kiralamanın fiilen başladığı tarihten sonra, kira yükümlülüğünü aşağıdaki şekilde ölçer:

- Defter değerini, kira yükümlülüğündeki faizi yansıtacak şekilde artırır, ve
- Defter değerini, yapılan kira ödemelerini yansıtacak şekilde azaltır.

Buna ek olarak, kiralama süresinde bir değişiklik, özü itibarıyla sabit kira ödemelerinde bir değişiklik veya dayanak varlığı satın alma opsiyonuna ilişkin yapılan değerlendirmede bir değişiklik olması durumunda, finansal kiralama yükümlülüklerinin değeri yeniden ölçülmektedir.

Kısa vadeli kiralamalar ve dayanak varlığın düşük değerli olduğu kiralamalar şirket, kısa vadeli kiralama kayıt muafiyetini, kısa vadeli makine ve teçhizat kiralama sözleşmelerine uygulamaktadır (yani, başlangıç tarihinden itibaren 12 ay veya daha kısa bir kiralama süresi olan ve bir satın alma opsiyonu olmayan varlıklar). Aynı zamanda, düşük değerli varlıkların muhasebeleştirilmesi muafiyetini, kira bedelinin düşük değerli olduğu düşünülen ofis ekipmanlarına da uygulamaktadır. Kısa vadeli kiralama sözleşmeleri ve düşük değerli varlıkların kiralama sözleşmeleri, kiralama süresi boyunca doğrusal yönteme göre gider olarak kaydedilir.

2.6 Yatırım Amaçlı Gayrimenkuller

Yatırım amaçlı gayrimenkuller, kira geliri veya değer artış kazancı ya da her ikisini birden elde etmek amacıyla elde tutulmaktadır.

Yatırım amaçlı gayrimenkuller ilk kayda alınmalarında işlem maliyetleri de dahil edilmek üzere maliyetleri ile ölçülürler (7 no’lu dipnot).

2.7 Maddi Olmayan Duran Varlıklar

Maddi olmayan duran varlıklar iktisap edilmiş veya Şirket tarafından geliştirilmiş bilgi sistemleri, bilgisayar yazılımları ve münhasıran acentelik ağına ilişkin sözleşme bedellerini içermektedir. Maddi olmayan duran varlıklar, elde etme maliyeti üzerinden kaydedilir ve elde edildikleri tarihten sonra tahmini faydalı ömürleri üzerinden doğrusal amortisman yöntemi ile amortismanına tabi tutulur. Değer düşüklüğünün olması durumunda maddi olmayan duran varlıkların kayıtlı değeri, geri kazanılabilir değerine getirilir. Maddi olmayan duran varlıkların amortisman süreleri 3 ile 15 yıl arasında değişmektedir (8 no’lu dipnot).

2.8 Finansal Varlıklar

Şirket, finansal varlıklarını “Krediler ve alacaklar (Esas faaliyetlerden alacaklar)” ve “Satılmaya hazır finansal varlıklar” olarak sınıflandırmakta ve muhasebeleştirmektedir. Esas faaliyetlerden alacaklar, sigorta sözleşmelerinden kaynaklanan alacaklar olup konsolide olmayan finansal tablolarda finansal varlık olarak sınıflandırılmıştır.

ZURICH SİGORTA A.Ş.

1 OCAK – 31 ARALIK 2024 HESAP DÖNEMİNE AİT KONSOLİDE OLMAYAN FİNANSAL TABLOLARA İLİŞKİN AÇIKLAYICI DİPNOTLAR

(Para birimi aksi belirtilmedikçe Türk Lirası (“TL”) olarak gösterilmiştir.)

2. Önemli Muhasebe Politikalarının Özeti (Devamı)

2.8 Finansal Varlıklar (Devamı)

Krediler ve alacaklar (Esas faaliyetlerden alacaklar):

Krediler ve alacaklar, borçluya para veya hizmet sağlama yoluyla yaratılan finansal varlıklardır. Söz konusu alacaklar ilk olarak elde etme maliyeti üzerinden kayda alınmakta ve müteakip dönemlerde maliyet bedelleri üzerinden muhasebeleştirilmektedir. İlgili alacakların teminatı olarak alınan varlıklara ilişkin ödenen harçlar ve benzeri diğer masraflar işlem maliyeti olarak kabul edilmemekte ve gider hesaplarına yansıtılmaktadır.

Şirket, yönetimin değerlendirmeleri ve tahminleri doğrultusunda, alacakları için karşılık ayırmaktadır. Söz konusu karşılık, bilançoda “Sigortacılık faaliyetlerinden alacaklar karşılığı” altında sınıflandırılmıştır. Şirket tahminlerini belirlerken risk politikaları ve ihtiyatlılık prensibi doğrultusunda, mevcut alacak portföyünün genel yapısı, sigortalı ve aracılardan mali bünyeleri, mali olmayan verileri ve ekonomik konjonktürü dikkate almaktadır.

Sigortacılık faaliyetlerinden alacaklar karşılığına ilaveten, Vergi Usul Kanunu’nun 323’üncü maddesine uygun olarak Şirket, yukarıda belirtilen “Sigortacılık faaliyetlerinden alacaklar” karşılığının içinde bulunmayan şüpheli alacaklar için alacağın değerini ve niteliğini göz önünde bulundurarak idari ve kanuni takipteki alacaklar karşılığı ayırmaktadır. Söz konusu karşılık bilançoda cari olmayan varlık grubu içerisinde “Esas faaliyetlerden kaynaklanan şüpheli alacaklar” altında sınıflandırılmıştır.

Ayrılan şüpheli alacak karşılıkları o yılın gelirinden düşülmektedir. Daha önce karşılık ayrılan şüpheli alacaklar tahsil edildiğinde ilgili karşılık hesabından düşülerek “Diğer gelir ve karlar” hesabına yansıtılmaktadır. Tahsili mümkün olmayan alacaklar bütün yasal işlemler tamamlandıktan sonra kayıtlardan silinmektedir (12 no’lu dipnot).

Satılmaya hazır finansal varlıklar:

Satılmaya hazır finansal varlıklar “Krediler ve alacaklar” dışında kalan finansal varlıklardan oluşmaktadır.

Söz konusu varlıklar, kayda alınmalarını izleyen dönemlerde gerçeğe uygun değerleriyle değerlendirilmektedir. Gerçeğe uygun değere esas teşkil eden fiyat oluşumlarının aktif piyasa koşulları içerisinde gerçekleşmemesi durumunda gerçeğe uygun değer güvenilir bir şekilde belirlenmediği kabul edilmekte ve etkin faiz yöntemine göre hesaplanan iskonto edilmiş değer, gerçeğe uygun değer olarak dikkate alınmaktadır.

Satılmaya hazır finansal varlıklar olarak sınıflanan sermayede payı temsil eden menkul değerler teşkilatlanmış piyasalarda işlem görmesi ve/veya gerçeğe uygun değeri güvenilir bir şekilde belirlenebilmesi durumunda gerçeğe uygun değerleri ile kayıtlara yansıtılır. Söz konusu varlıklar teşkilatlanmış piyasalarda işlem görmedikleri ve gerçeğe uygun değerleri güvenilir bir şekilde belirlenemediği durumda, değer kaybı ile ilgili karşılık düşüldükten sonra maliyet bedelleri ile konsolide olmayan finansal tablolara yansıtılır.

Satılmaya hazır finansal varlıkların gerçeğe uygun değerlerindeki değişikliklerden kaynaklanan “Gerçekleşmemiş kar ve zararlar” ilgili finansal varlığa karşılık gelen değer tahsili, varlığın satılması, elden çıkarılması veya zafiyete uğraması durumlarından birinin gerçekleşmesine kadar dönemin gelir tablosuna yansıtılmamakta ve özsermaye içindeki “Finansal varlıkların değerlendirilmesi” hesabında izlenmektedir. Söz konusu finansal varlıklar vade geliminde veya elden çıkarıldığında özsermaye içinde muhasebeleştirilen birikmiş gerçeğe değer farkları gelir tablosuna yansıtılmaktadır.

ZURICH SİGORTA A.Ş.

1 OCAK – 31 ARALIK 2024 HESAP DÖNEMİNE AİT KONSOLİDE OLMAYAN FİNANSAL TABLOLARA İLİŞKİN AÇIKLAYICI DİPNOTLAR

(Para birimi aksi belirtilmedikçe Türk Lirası (“TL”) olarak gösterilmiştir.)

2. Önemli Muhasebe Politikalarının Özeti (Devamı)

2.8 Finansal Varlıklar (Devamı)

Şirket her bilanço tarihinde, finansal varlıklarının değer düşüklüğü ile ilgili nesnel kanıt olup olmadığını değerlendirir. Satılmaya hazır olarak sınıflandırılan hisse senetlerinin gerçeğe uygun değerinin, maliyetinin altına önemli ölçüde ve uzun süreli olarak düşmesi değer düşüklüğü göstergesi olarak değerlendirilir. Satılmaya hazır finansal varlıkların değer düşüklüğü ile ilgili nesnel kanıtların varlığı durumunda ilgili finansal varlığın elde etme maliyeti ile gerçeğe uygun değeri arasındaki farklar özsermayeden çıkarılıp gelir tablosunda muhasebeleştirilir. Sermaye araçları ile ilgili gelir tablosuna kaydedilen değer düşüklüğü giderleri, daha sonraki dönemlerde gelir tablosundan ters çevrilmez.

Şirket satılmaya hazır finansal varlıklar altında sınıflandırdığı ve borçlanmayı temsil eden menkul kıymetlerde tahsilat riski doğmamış olması koşuluyla, kısa vadeli piyasa dalgalanmalarına istinaden değer düşüklüğü ayırmaz (11 no’lu dipnot).

2.9 Varlıklarda Değer Düşüklüğü

Varlıklarda değer düşüklüğü ile ilgili hususlar, ilgili varlıklara ilişkin muhasebe politikalarının açıklandığı dipnotlarda yer almaktadır.

Aktif değerler üzerinde mevcut bulunan toplam ipotek veya teminat tutarları 43 no’lu dipnotta, vadesi gelmiş bulunan ve henüz vadesi gelmeyen alacaklar için ayrılan şüpheli alacak karşılığı tutarları 12.1 no’lu dipnotta, dönemin karşılık giderleri ise 47.5 no’lu dipnotta açıklanmıştır.

2.10 Türev Finansal Araçlar

Yoktur (31 Aralık 2023: Yoktur).

2.11 Finansal Varlıkların Netleştirilmesi (Mahsup Edilmesi)

Finansal varlık ve yükümlülükler, gerekli kanuni hakkın bulunması, söz konusu varlık ve yükümlülükleri net olarak değerlendirmeye niyet olması veya varlıkların elde edilmesi ile yükümlülüklerin yerine getirilmesinin birbirini takip ettiği durumlarda net olarak gösterilirler.

2.12 Nakit ve Nakit Benzerleri

Nakit ve nakit benzerleri, eldeki nakit, banka mevduatları ile tutarı belirli, nakde kolayca çevrilebilen, kısa vadeli, yüksek likiditeye sahip ve değerindeki değişim riski önemsiz olan 3 aydan kısa yatırımları içermektedir.

Nakit akış tablosuna esas teşkil eden nakit ve nakit benzerleri aşağıda gösterilmiştir:

| | 31 Aralık 2024 | 31 Aralık 2023 |
|--|----------------------|--------------------|
| Bankalar | 2.511.611.344 | 528.591.571 |
| Banka garantili ve üç aydan kısa vadeli kredi kartı alacakları | 1.593.233.874 | 284.206.096 |
| Verilen çekler ve ödeme emirleri | - | - |
| Eksi - Faiz tahakkukları (14 no’lu dipnot) | (69.508.342) | (2.118.399) |
| Eksi - Bloke vadeli mevduat | (4.214.329) | (1.714.329) |
| Nakit ve nakit benzerleri toplamı | 4.031.122.547 | 808.964.939 |

ZURICH SİGORTA A.Ş.

1 OCAK – 31 ARALIK 2024 HESAP DÖNEMİNE AİT KONSOLİDE OLMAYAN FİNANSAL TABLOLARA İLİŞKİN AÇIKLAYICI DİPNOTLAR

(Para birimi aksi belirtilmedikçe Türk Lirası (“TL”) olarak gösterilmiştir.)

2. Önemli Muhasebe Politikalarının Özeti (Devamı)

2.13 Sermaye

31 Aralık 2024 ve 31 Aralık 2023 tarihleri itibarıyla Şirket’in ortaklık yapısı aşağıdaki gibidir:

| Sermayedarın Adı | 31 Aralık 2024 | | 31 Aralık 2023 | |
|--------------------------|----------------|--------------------|----------------|--------------------|
| | Pay Oranı (%) | Pay Tutarı | Pay Oranı (%) | Pay Tutarı |
| Zurich Insurance Company | 99,99 | 722.895.309 | 99,99 | 418.915.959 |
| Diğer | 0,01 | 1 | 0,01 | 1 |
| Toplam | 100,00 | 722.895.310 | 100,00 | 418.915.960 |

31 Aralık 2024 ve 31 Aralık 2023 tarihleri itibarıyla sermayeyi temsil eden hisse senetlerine tanınan imtiyaz bulunmamaktadır.

2.14 Sigorta ve Yatırım Sözleşmeleri - Sınıflandırma

Sigorta sözleşmeleri sigorta riskini transfer eden sözleşmelerdir. Sigorta sözleşmeleri sigortalıyı hasar olayının olumsuz ekonomik sonuçlarına karşı sigorta poliçesinde taahhüt edilen şart ve koşullar altında korur.

Şirket tarafından üretilen temel sigorta sözleşmeleri aşağıda da anlatıldığı gibi yangın, nakliyat, kaza, mühendislik başta olmak üzere hayat dışı branşlardaki sigorta sözleşmeleridir.

Yangın sigorta sözleşmeleri, ev ve iş yerleri için yangın ile hırsızlık teminatı başta olmak üzere deprem, mali mesuliyet, kira kaybı, cam kırılması ve kar kaybı gibi farklı ek teminatları da kapsamaktadır. Nakliyat branşı içerisinde kabul edilen rizikolar olarak emtea, tekne, tekne inşaat ve marina sorumlulukları sıralanabilir. İnşaat, montaj, makine kırılması elektronik cihaz, kar kaybı gibi teminatların verildiği mühendislik sigorta sözleşmeleri arasında yer alırken, kasko, trafik, muhtelif sorumluluk, emniyeti suistimal, cam kırılması, hırsızlık ve kredi sigortaları kaza branşı sigorta sözleşmeleri içerisinde bulunmaktadır. Ayrıca Tarım Sigortaları Havuz İşletmesi A.Ş. (“TARSİM”) tarafından üretilen tarım sigortaları ile Doğal Afet Sigortaları Kurumu (“DASK”) tarafından üretilen zorunlu deprem sigortası sözleşmeleri de bulunmaktadır. Ayrıca Şirket, kredi borcunu korumaya yönelik, kaza sonucu meydana gelebilecek risklere, kazaen vefat, kazaen maluliyet, işsizlik ya da geçici maluliyet risklerine uzun vadeli poliçelerle teminat sunan ferdi kaza primlerini ilgili mevzuat gereği hayat branşı altında muhasebeleştirmiştir. Sigorta sözleşmelerinden oluşan gelir ve yükümlülüklerin hesaplama esasları 2.21 ve 2.24 no’lu dipnotlarda açıklanmıştır.

Reasürans Sözleşmeleri

Reasürans sözleşmeleri, Şirket tarafından imzalanan bir veya daha fazla sigorta sözleşmesiyle ilgili oluşabilecek kayıplar için Şirket ve reasürans şirketi tarafından yürürlüğe konulan, bedeli ödenen sigorta sözleşmeleridir.

ZURICH SİGORTA A.Ş.

1 OCAK – 31 ARALIK 2024 HESAP DÖNEMİNE AİT KONSOLİDE OLMAYAN FİNANSAL TABLOLARA İLİŞKİN AÇIKLAYICI DİPNOTLAR

(Para birimi aksi belirtilmedikçe Türk Lirası (“TL”) olarak gösterilmiştir.)

2. Önemli Muhasebe Politikalarının Özeti (Devamı)

2.14 Sigorta ve Yatırım Sözleşmeleri - Sınıflandırma (Devamı)

Reasürans Sözleşmeleri (Devamı)

Şirket’in 2013, 2014 ve 2015 yıllarında, Ferdi Kaza, Sağlık, Doğal Afet ve Tarsim branşları hariç, tüm branşlarda kabul edilen rizikolarla ilişkin olarak sözleşme döneminde prim, gerçekleşen tazminat ve alınan komisyon tutarlarının %50’sinin reasürör şirketin (Zurich Insurance Company - Bermuda Branch) sorumluluğunda olduğu kotpar anlaşması (Whole Account Quota Share Agreement - WAQS), 31 Aralık 2015 tarihi itibarıyla kesin hesaplaşma yöntemi ile prim portföy çıkışı yapılarak sonlandırılmıştır. Şirket, 27 Mart 2019 tarihinde sözleşme kapsamında olan rizikolar için sözleşme dönemi yıllarına ait hasarları 31 Aralık 2018 tarihi itibarıyla reasüröre devretme işlemini sonlandırıp, ilgili sözleşmelere ait nihai hasar portföyünün çıkışı yapılarak anlaşma feshedilmiştir. İlgili anlaşma uyarınca yapılan komütasyon anlaşması işlemine ait finansal tablo etkileri 10 no’lu dipnotta açıklanmıştır.

Zurich Financial Services’in global şirketlerle çalışmakta olması sebebiyle ilgili şirketlerin Türkiye’de bulunan şube ve şirketlerinin sigortaları Zurich Sigorta A.Ş. üzerinden fronting olarak üretilmektedir. Şirket’in Mühendislik branşı için kotpar bölüşmeli ve hasar fazlası reasürans anlaşmaları mevcut olup diğer branşlar da ve Katastrofik riskler için hasar fazlası reasürans anlaşmaları bulunmaktadır. İlgili anlaşmalar içinde grup reasürans şirketleriyle yapılan sözleşmeler de bulunmaktadır. Ayrıca, Şirket’in belirli rizikolar için sigorta sözleşmesi bazında ihtiyari reasürans anlaşmaları da bulunmaktadır.

Sosyal Güvenlik Kurumu’na Devredilen Primler

25 Şubat 2011 tarihinde Resmi Gazete’de yayımlanan 6111 sayılı “Bazı Alacakların Yeniden Yapılandırılması ile Sosyal Sigortalar ve Genel Sağlık Sigortası Kanun ve Diğer Bazı Kanun ve Kanun Hükmünde Kararnamelerde Değişiklik Yapılması Hakkında Kanun”un (“Kanun”) 59. maddesiyle değişik 2918 sayılı Karayolları Trafik Kanunu’nun 98. maddesi ile trafik kazaları nedeniyle ilgililere yapılan sağlık hizmet bedellerinin tahsil ve tasfiyesi yeni usul ve esaslara bağlanmıştır. Bu çerçevede trafik kazaları sebebiyle bütün resmi ve özel sağlık kurum ve kuruluşlarının sundukları sağlık hizmet bedelleri kazazedenin sosyal güvencesi olup olmadığına bakılmaksızın Sosyal Güvenlik Kurumu (“SGK”) tarafından karşılanacaktır. Yine Kanun’un Geçici 1. maddesine göre Kanun’un yayımlandığı tarihten önce meydana gelen trafik kazaları nedeniyle sunulan sağlık hizmetleri bedellerinin SGK tarafından karşılanması hükme bağlanmıştır.

ZURICH SİGORTA A.Ş.

1 OCAK – 31 ARALIK 2024 HESAP DÖNEMİNE AİT KONSOLİDE OLMAYAN FİNANSAL TABLOLARA İLİŞKİN AÇIKLAYICI DİPNOTLAR

(Para birimi aksi belirtilmedikçe Türk Lirası (“TL”) olarak gösterilmiştir.)

2. Önemli Muhasebe Politikalarının Özeti (Devamı)

2.14 Sigorta ve Yatırım Sözleşmeleri - Sınıflandırma (Devamı)

Sosyal Güvenlik Kurumu’na Devredilen Primler (Devamı)

Kanun’un söz konusu maddeleri çerçevesinde oluşacak hizmet bedelleri ile ilgili olarak sigorta şirketlerinin yükümlülüğü, Hazine ve Maliye Bakanlığı tarafından yayımlanan 27 Ağustos 2011 tarihli “Trafik Kazaları Nedeniyle İlgililere Sunulan Sağlık Hizmet Bedellerinin Tahsiline İlişkin Usul ve Esaslar Hakkında Yönetmelik” (“Yönetmelik”), 15 Eylül 2011 tarih ve 2011/17 sayılı “Trafik Kazaları Nedeniyle İlgililere Sunulan Sağlık Hizmet Bedellerinin Tahsiline İlişkin Usul ve Esaslar Hakkında Yönetmelik Uygulamasına İlişkin Usul ve Esaslar Hakkında Genelge” (“2011/17 sayılı Genelge”), 17 Ekim 2011 tarih ve 2011/18 sayılı “Sosyal Güvenlik Kurumu’na (SGK) Tedavi Masraflarına İlişkin Yapılan Ödemelerin Muhasebeleştirilmesine ve Sigortacılık Hesap Planında Yeni Hesap Kodu Açılmasına Dair Genelge” (“2011/18 sayılı Genelge”) 16 Mart 2012 tarih ve 2012/3 sayılı “Trafik Kazaları Nedeniyle İlgililere Sunulan Sağlık Hizmet Bedellerinin Tahsiline İlişkin Usul ve Esaslar Hakkında Yönetmelik Uygulamasına İlişkin Usul ve Esaslar Hakkında Genelge’de Değişiklik Yapılmasına İlişkin Genelge” (“2012/3 sayılı Genelge”) ve 30 Nisan 2012 tarih ve 2012/6 sayılı “Trafik Kazaları Nedeniyle İlgililere Sunulan Sağlık Hizmet Bedellerinin Tahsiline İlişkin Usul ve Esaslar Hakkında Yönetmelikte Yapılan Değişikliğe İlişkin Sektör Duyurusu”nda (“2012/6 no’lu Sektör Duyurusu”) açıklanan esaslara göre belirlenmiştir.

Bu çerçevede, Kanun’un yayımlandığı tarihten sonra meydana gelen trafik kazalarından kaynaklanan tedavi masraflarıyla ilgili olmak üzere, Şirket’in “Zorunlu Taşımacılık Sigortası”, “Zorunlu Trafik Sigortası” ve “Zorunlu Koltuk Ferdi Kaza Sigortası” branşlarında 25 Şubat 2011 tarihinden sonra yazılan poliçelere ilişkin olarak Yönetmelik, 2011/17 sayılı Genelge, 2012/3 sayılı Genelge ve 2012/6 no’lu Sektör Duyurusu kapsamında belirlenen primleri SGK’ya aktarması gerekmektedir. Şirket yukarıda anlatılan esaslar çerçevesinde 1 Ocak – 31 Aralık 2024 hesap dönemine ait 345.433.757 TL (1 Ocak - 31 Aralık 2023: 87.703.415 TL) tutarında devredilen primi “SGK’ya aktarılan primler” hesabı altında muhasebeleştirmiştir (17 ve 24 no’lu dipnot).

Riskli Sigortalılar Havuzu’na Aktarılan Prim ve Hasarlar

Hazine ve Maliye Bakanlığı tarafından 11 Temmuz 2017 tarih ve 30121 sayılı Resmi Gazete’de yayınlanarak yürürlüğe giren “Karayolları Motorlu Araçlar Zorunlu Mali Sorumluluk Sigortasında Tarife Uygulama Esasları Hakkında Yönetmelikte Değişiklik Yapılmasına Dair Yönetmelik” ile belirlendiği şekliyle hasar frekansı yüksek basamak ve/veya araç grupları için 12 Nisan 2017 tarihinden itibaren yazılan trafik sigortası poliçeleri için geçerli olmak üzere “Riskli Sigortalılar Havuzu” (“Havuz” veya “RSH”) kurulmuştur.

Söz konusu yönetmelikle birlikte yürürlüğe giren Riskli Sigortalılar Havuzu Çalışma Esasları’na göre, Havuz kapsamındaki trafik sigortası poliçelerine ilişkin prim ve hasarlar Türkiye Motorlu Taşıtlar Bürosu (“TMTB”) tarafından iki aşamalı olarak hesaplanmaktadır. Buna göre, prim ve hasarların %50’si sigorta şirketleri arasında eşit olarak paylaşılırken; kalan %50’lik kısım ise sigorta şirketlerinin trafik sigortası primlerinden son 3 yıllık dönemde aldıkları pay dikkate alınarak dağıtılmaktadır.

ZURICH SİGORTA A.Ş.

1 OCAK – 31 ARALIK 2024 HESAP DÖNEMİNE AİT KONSOLİDE OLMAYAN FİNANSAL TABLOLARA İLİŞKİN AÇIKLAYICI DİPNOTLAR

(Para birimi aksi belirtilmedikçe Türk Lirası (“TL”) olarak gösterilmiştir.)

2. Önemli Muhasebe Politikalarının Özeti (Devamı)

2.14 Sigorta ve Yatırım Sözleşmeleri - Sınıflandırma (Devamı)

Şirket, TMTB tarafından kesinleştirilerek iletilen aylık dekontları dikkate alarak, düzenleme kapsamında Havuz'a devredilen ve Şirket'in payı kapsamında Havuz'dan devir alınan prim, tazminat ve komisyon tutarlarını kayıtlarına almıştır. Şirket, 1 Ocak – 31 Aralık 2024 hesap döneminde Havuz'a 116.823.870 TL prim ve 69.871.105 TL ödenen tazminat devretmiş olup; Havuz'dan Şirket payı olarak bildirilmiş olan 476.746.127 TL prim, 19.470.646 TL komisyon, 397.114.957 TL ödenen tazminat ve 7.839.306 TL rücu gelirini ilgili mevzuat doğrultusunda muhasebeleştirilmiştir. (31 Aralık 2023 tarihi itibarıyla Havuz'a 62.859.660 TL prim ve 27.071.980 TL ödenen tazminat devretmiş olup; 274.903.838 TL prim, 10.476.612 TL komisyon, 196.991.793 TL ödenen tazminat ve 3.746.255 TL rücu gelirini devralmıştır). Bunun yanı sıra Havuz'dan devir alınan gerçekleşmiş ancak raporlanmamış tazminat karşılıkları da TMTB tarafından bildirilen hasar prim oranı kullanılarak hesaplanmış ve kayıtlara alınmıştır.

Hazine ve Maliye Bakanlığı tarafından 7 Ekim 2017 tarih ve 30203 sayılı Resmi Gazete'de yayınlanarak yürürlüğe giren “Tıbbi Kötü Uygulamaya İlişkin Zorunlu Mali Sorumluluk Sigortasında Kurum Katkısına İlişkin Usul ve Esaslara Dair Tebliğ (2010/1)”in ekinde yer alan Tıbbi Kötü Uygulamaya İlişkin Zorunlu Mali Sorumluluk Sigortası Tarife ve Talimatının “B. TALİMAT” başlıklı bölümüne değişiklik getirilmiştir. Söz konusu değişiklikle birlikte yürürlüğe giren Tıbbi Kötü Uygulamaya İlişkin Zorunlu Mali Sorumluluk Sigortası Prim ve Hasar Paylaşımı Esasları'na göre, Uygulama kapsamındaki mali sorumluluk poliçelerine ilişkin prim ve hasarlar ilgili havuz için görevlendirilmiş şirket olan Türkiye Sigorta A.Ş. tarafından iki aşamalı olarak hesaplanmaktadır. Buna göre, primler ve hasarların %50'si sigorta şirketleri arasında eşit olarak paylaşılacaktır; kalan %50'lik kısım ise sigorta şirketlerinin tıbbi sorumluluk sigortası primlerinden son 3 yıllık dönemde aldıkları pay dikkate alınarak dağıtılmaktadır.

Şirket, diğer sigorta şirketleri tarafından bildirilerek kesinleştirilip iletilen aylık dekontları dikkate alarak, düzenleme kapsamında Havuz'a devredilen ve Şirket'in payı kapsamında Havuz'dan devir alınan prim, tazminat ve komisyon tutarlarını kayıtlarına almıştır. Şirket, 1 Ocak – 31 Aralık 2024 hesap döneminde Havuz'a 306.095 TL prim devretmiş olup; Havuz'dan Şirket payı olarak bildirilmiş olan 914.021 TL prim, 493.436 TL ödenen tazminat ve 36.731 TL komisyon gelirini ilgili mevzuat doğrultusunda muhasebeleştirilmiştir (31 Aralık 2023 tarihi itibarıyla Havuz'a 303.194 TL prim devretmiş; 849.988 TL prim, 487.271 TL ödenen tazminat ve 36.383 TL komisyon geliri devralmıştır).

2.15 Sigorta ve Yatırım Sözleşmelerinde İsteğe Bağlı Katılım Özellikleri

Yoktur (31 Aralık 2023: Yoktur).

ZURICH SİGORTA A.Ş.

1 OCAK – 31 ARALIK 2024 HESAP DÖNEMİNE AİT KONSOLİDE OLMAYAN FİNANSAL TABLOLARA İLİŞKİN AÇIKLAYICI DİPNOTLAR

(Para birimi aksi belirtilmedikçe Türk Lirası (“TL”) olarak gösterilmiştir.)

2. Önemli Muhasebe Politikalarının Özeti (Devamı)

2.16 İsteğe Bağlı Katılım Özelliği Olmayan Yatırım Sözleşmeleri

Yoktur (31 Aralık 2023: Yoktur).

2.17 Krediler

Yoktur (31 Aralık 2023: Yoktur).

2.18 Vergiler

Kurumlar Vergisi

Türkiye’de kurumlar vergisi oranı %25’tir. Kurumlar vergisi oranı kurumların ticari kazancına vergi yasaları gereğince indirimi kabul edilmeyen giderlerin ilave edilmesi, vergi yasalarında yer alan istisna ve indirimlerin indirilmesi sonucu bulunacak safi kurum kazancına uygulanır. Kar dağıtılmadığı takdirde başka bir vergi ödenmemektedir.

15 Nisan 2020 tarih 7394 sayılı kanunun 25. maddesi ile 5520 sayılı Kanunun “Kurumlar vergisi ve geçici vergi oranı” başlıklı 32. maddesinin birinci fıkrasında yapılan değişiklikle; bankalar, finansal kiralama, faktoring, finansman ve tasarruf finansman şirketleri, elektronik ödeme ve para kuruluşları, yetkili döviz müesseseleri, varlık yönetim şirketleri, sermaye piyasası kurumları ile sigorta ve reasürans şirketleri ve emeklilik şirketlerinin kurum kazançları üzerinden kurumlar vergisi oranının %25 olarak uygulanması hükme bağlanmıştır. Ancak 7456 sayılı kanun ile sigorta şirketlerinde kurumlar vergisi oranının %30 olarak uygulanması karara bağlanmıştır.

13 Ocak 2022 tarihinde teklifi verilen ve 20 Ocak 2022 tarihinde TBMM’de kabul edilen “Vergi Usul Kanunu ile Kurumlar Vergisi Kanununda Değişiklik Yapılmasına Dair Kanun” ile yabancı paralarını veya çeşitli altın kaynaklarını Türk Lirasına çeviren ve bu suretle elde edilen Türk Lirası varlığı en az üç ay vadeli mevduat ve katılma hesaplarında değerlendiren şirketlerin çeşitli kur farkı, faiz, kar payı ve diğer gelirleri kurumlar vergisinden istisna tutulmuştur.

Türkiye’deki bir işyeri ya da daimi temsilcisi aracılığı ile gelir elde eden kurumlar ile Türkiye’de yerleşik kurumlara ödenen kar paylarından (temettü) stopaj yapılmaz. Bunlar dışındaki temettü ödemeleri üzerinde %15 oranında stopaj uygulanır. Dar mükellef kurumlara ve gerçek kişilere yapılan kar dağıtımlarına ilişkin stopaj oranlarının uygulanmasında, ilgili Çifte Vergilendirmeyi Önleme Anlaşmalarında yer alan uygulamalar da göz önünde bulundurulur. Karın sermayeye ilavesi, kar dağıtımı sayılmaz ve stopaj uygulanmaz.

Geçici vergiler o yıl kazançlarının tabi olduğu kurumlar vergisi oranında hesaplanarak ödenir. Yıl içinde ödenen geçici vergiler, o yılın yıllık kurumlar vergisi beyannamesi üzerinden hesaplanan kurumlar vergisine mahsup edilebilmektedir.

Türk vergi mevzuatına göre beyanname üzerinde gösterilen mali zararlar 5 yılı aşmamak kaydıyla dönem kurum kazancından indirilebilirler.

Türkiye’de ödenecek vergiler konusunda vergi otoritesi ile mutabakat sağlamak gibi bir uygulama bulunmamaktadır. Kurumlar vergisi beyannameleri hesap döneminin kapandığı ayı takip eden dördüncü ayın 25’inci günü akşamına kadar bağlı bulunulan vergi dairesine verilir. Bununla beraber, vergi incelemesine yetkili makamlar beş yıl zarfında muhasebe kayıtlarını inceleyebilir ve hatalı işlem tespit edilirse ödenecek vergi miktarları değişebilir.

28 Aralık 2023 tarihli Resmi Gazete’de yayımlanan Torba Kanun’un 17’ci maddesiyle Bankalar, Finansal Kiralama, Faktoring, Finansman ve Tasarruf Finansman Şirketleri Kanunu kapsamındaki şirketler, ödeme ve elektronik para kuruluşları, yetkili döviz müesseseleri, varlık yönetim şirketleri, sermaye piyasası kurumları ile sigorta ve reasürans şirketleri ve emeklilik şirketleri Vergi Usul Kanunu uyarınca enflasyon muhasebesini uygulayacak olup, geçici vergi dönemleri de dahil olmak üzere 2024 ve 2025 hesap dönemlerinde yapılan enflasyon düzeltmesinden kaynaklanan kâr/zarar farkı, matrahın tespitinde dikkate alınmayacaktır.

ZURICH SİGORTA A.Ş.

1 OCAK – 31 ARALIK 2024 HESAP DÖNEMİNE AİT KONSOLİDE OLMAYAN FİNANSAL TABLOLARA İLİŞKİN AÇIKLAYICI DİPNOTLAR

(Para birimi aksi belirtilmedikçe Türk Lirası (“TL”) olarak gösterilmiştir.)

2. Önemli Muhasebe Politikalarının Özeti (Devamı)

2.18 Vergiler (Devamı)

Ertelenmiş Vergi

Ertelenmiş vergiler, yükümlülük yöntemi kullanılarak, varlık ve yükümlülüklerin konsolide olmayan finansal tablolarda yer alan değerleri ile vergi değerleri arasındaki geçici farklar üzerinden hesaplanır. Ertelenmiş vergi varlık ve yükümlülükleri, yürürlükte olan veya bilanço tarihi itibarıyla yürürlüğe giren vergi oranları ve vergi mevzuatı dikkate alınarak, vergi varlığının gerçekleşeceği veya yükümlülüğünün ifa edileceği dönemde uygulanması beklenen vergi oranları üzerinden hesaplanır.

31 Aralık 2024 itibarıyla gerçekleşmesi / kapanması beklenen geçici farklar için %30 vergi oranı kullanılmıştır (31 Aralık 2023: %30).

Hesaplanan ertelenmiş vergi varlıkları ile ertelenmiş vergi yükümlülükleri, konsolide olmayan finansal tablolarda, sadece ve sadece Şirket’in cari vergi varlıklarını, cari vergi yükümlülükleri ile netleştirmek için yasal bir hakkı varsa ve ertelenmiş vergi aktif ve pasifi aynı vergilendirilebilir işletmenin gelir vergisi ile ilişkili ise net olarak gösterilmektedir.

İlgili finansal varlıkların değerlemesi sonucu oluşan farklar gelir tablosunda muhasebeleştirilmişse, bunlarla ilgili oluşan cari dönem kurumlar vergisi veya ertelenmiş vergi geliri veya gideri de gelir tablosunda muhasebeleştirilmektedir. İlgili finansal varlıkların değerlemesi sonucu oluşan farklar doğrudan doğruya özkaynak hesaplarında muhasebeleştirilmişse, ilgili vergi etkileri de doğrudan özkaynak hesaplarında muhasebeleştirilmektedir (21 no’lu dipnot).

2.19 Çalışanlara Sağlanan Faydalar

Şirket, kıdem tazminatı ve izin haklarına ilişkin yükümlülüklerini “Çalışanlara Sağlanan Faydalara İlişkin Türkiye Muhasebe Standardı” (“TMS 19”) hükümlerine göre muhasebeleştirilmektedir. Kıdem tazminatı karşılıkları bilançoda “Kıdem tazminatı karşılığı” hesabında, izin haklarına ilişkin karşılık ise bilançoda “Maliyet giderleri karşılığı” hesabında sınıflandırmaktadır (23 no’lu dipnot).

Şirket, Türkiye’de mevcut iş kanunlarına göre, emeklilik veya istifa nedeniyle ve İş Kanunu’nda belirtilen davranışlar dışındaki sebeplerle işine son verilen çalışanlara belirli bir toplu ödeme yapmakla yükümlüdür. Kıdem tazminatı karşılığı, İş Kanunu kapsamında oluşması muhtemel yükümlülüğün, belirli aktüeryal tahminler kullanılarak bugünkü değeri üzerinden hesaplanmıştır (22 no’lu dipnot).

Çalışanlara sağlanan faydalara ilişkin yükümlülüklerle ilgili olarak yapılan hesaplamalarda ortaya çıkan aktüeryal kayıp ve kazançların, doğrudan özsermaye içerisinde muhasebeleştirilmesi gerekmektedir. Bu çerçevede kıdem tazminatı karşılığı hesaplamasına ilişkin olarak, Şirket ortaya çıkan hizmet ve faiz maliyetlerini gelir tablosunda, aktüeryal kayıpları ise özsermaye içerisinde ‘Özel fonlar (Yedekler)’ hesabında muhasebeleştirmiştir.

ZURICH SİGORTA A.Ş.

1 OCAK – 31 ARALIK 2024 HESAP DÖNEMİNE AİT KONSOLİDE OLMAYAN FİNANSAL TABLOLARA İLİŞKİN AÇIKLAYICI DİPNOTLAR

(Para birimi aksi belirtilmedikçe Türk Lirası (“TL”) olarak gösterilmiştir.)

2. Önemli Muhasebe Politikalarının Özeti (Devamı)

2.20 Karşılıklar

Geçmiş olaylardan kaynaklanan mevcut bir yükümlülüğün bulunması, yükümlülüğün yerine getirilmesinin muhtemel olması ve söz konusu yükümlülük tutarının güvenilir bir şekilde tahmin edilebilir olması durumunda konsolide olmayan finansal tablolarda karşılık ayrılır. Karşılık olarak ayrılan tutar, yükümlülüğe ilişkin risk ve belirsizlikler göz önünde bulundurularak, bilanço tarihi itibarıyla yükümlülüğün yerine getirilmesi için yapılacak harcamanın tahmin edilmesi yoluyla hesaplanır. Karşılığın, mevcut yükümlülüğün karşılanması için gerekli tahmini nakit akımlarını kullanarak ölçülmesi durumunda söz konusu karşılığın defter değeri, ilgili nakit akımlarının bugünkü değerine eşittir. Karşılığın ödenmesi için gerekli olan ekonomik faydanın bir kısmı ya da tamamının üçüncü taraflarca karşılanmasının beklendiği durumlarda, tahsil edilecek tutar, ilgili tutarın tahsil edilmesinin hemen kesin olması ve güvenilir bir şekilde ölçülmesi halinde varlık olarak muhasebeleştirilir.

Geçmiş olaylardan kaynaklanan ve mevcudiyeti Şirket’in tam olarak kontrolünde bulunmayan gelecekteki bir veya daha fazla kesin olmayan olayın gerçekleşip gerçekleşmemesi ile teyit edilebilmesi mümkün yükümlülükler şarta bağlı yükümlülükler olarak değerlendirilmekte ve konsolide olmayan finansal tablolara dahil edilmemektedir (23 no’lu dipnot).

2.21 Gelirlerin Muhasebeleştirilmesi

Yazılan Primler

Yazılan primler, dönem içinde tanzim edilen poliçe primlerinden iptaller çıktıktan sonra kalan tutarı ifade etmektedir. 2.24 no’lu dipnotta açıklandığı üzere prim gelirleri, yazılan primler üzerinden kazanılmamış prim karşılığı ayrılması suretiyle tahakkuk esasına göre konsolide olmayan finansal tablolara yansıtılmaktadır.

Reasürans Komisyonları

Reasürans şirketlerine devredilen primler ile ilgili alınan komisyonlar cari dönem içinde tahakkuk ettirilir ve gelir tablosunda, teknik bölümde, faaliyet giderleri içerisinde yer almaktadır. 2.24 no’lu dipnotta açıklandığı üzere reasürans komisyon gelirleri, alınan komisyonlar üzerinden ertelenmiş komisyon gelirleri ayrılması suretiyle tahakkuk esasına göre konsolide olmayan finansal tablolara yansıtılmaktadır.

Rücu ve Sovtaj Gelirleri ile Rücu Alacakları

31 Aralık 2024 tarihi itibarıyla hazırlanan konsolide olmayan finansal tablolarda Hazine ve Maliye Bakanlığı tarafından yayınlanan 20 Eylül 2010 tarih ve 2010/13 sayılı “Rücu ve Sovtaj Gelirlerine İlişkin Genelge”ye istinaden Şirket, tazminat ödemesini gerçekleştirerek sigortalılarından ibraname veya ödemenin yapıldığına dair belgenin alınmış olunması ve karşı sigorta şirketine ya da 3. şahıslara bildirim yapılması kaydıyla, borçlu sigorta şirketinin teminat limitine kadar olan rücu alacağını tahakkuk ettirmektedir. Söz konusu tutarın tazminat ödemesini takip eden altı ay içerisinde karşı sigorta şirketinden veya dört ay içerisinde 3. şahıslardan tahsil edilememesi durumlarında bu alacaklar için alacak karşılığı ayrılmaktadır. Bu çerçevede, 31 Aralık 2024 tarihi itibarıyla tahakkuk ettirilmiş olan rücu alacağı tutarı 115.484.381 TL (31 Aralık 2023: 46.742.947 TL) ve bu alacaklar için ayrılan karşılık tutarı ise 5.723.661 TL’dir (31 Aralık 2023: 1.669.995 TL) (12.1 ve 12.5 no’lu dipnot).

ZURICH SİGORTA A.Ş.

1 OCAK – 31 ARALIK 2024 HESAP DÖNEMİNE AİT KONSOLİDE OLMAYAN FİNANSAL TABLOLARA İLİŞKİN AÇIKLAYICI DİPNOTLAR

(Para birimi aksi belirtilmedikçe Türk Lirası (“TL”) olarak gösterilmiştir.)

2. Önemli Muhasebe Politikalarının Özeti (Devamı)

2.21 Gelirlerin Muhasebeleştirilmesi (Devamı)

Faiz Gelirleri

Faiz geliri etkin faiz oranı yöntemi uygulanarak dönemsel olarak kaydedilir.

Temettü Gelirleri

Temettü geliri, almaya hak kazanıldığında konsolide olmayan finansal tablolara gelir olarak kaydedilir.

2.22 Kiralamalar

2.5 no’lu dipnotta açıklanmıştır.

2.23 Kar Payı Dağıtımı

Temettü borçları kar dağıtımının bir unsuru olarak beyan edildiği dönemde yükümlülük olarak konsolide olmayan finansal tablolara yansıtılır.

2.24 Teknik Karşılıklar

Kazanılmamış Primler Karşılığı

Kazanılmamış primler karşılığı, bilanço tarihi itibarıyla yürürlükte bulunan tüm poliçeler için tahakkuk etmiş primlerin gün esasına göre takip eden döneme sarkan kısmı olarak hesaplanmıştır. Gün esasına göre takip eden döneme sarkan kısım hesap edilirken genel uygulamada poliçelerin öğlen 12:00’de başlayıp yine öğlen 12:00’de sona erdiği varsayılmıştır. Teknik Karşılıklar Yönetmeliği uyarınca, kazanılmamış primler karşılığı ile bu karşılığın reasürans payı, yürürlükte bulunan sigorta sözleşmeleri için tahakkuk etmiş primler ile reasürörlere devredilen primlerin herhangi bir komisyon veya diğer bir indirim yapılmaksızın brüt olarak gün esasına göre ertesi hesap dönemi veya hesap dönemlerine sarkan kısmı olarak hesaplanmış ve kayıtlara yansıtılmıştır. Belirli bir bitiş tarihi olmayan emtea nakliyat branşı poliçeleri için son üç ayda yazılan primlerin %50’si kazanılmamış primler karşılığı olarak ayrılmaktadır (17 no’lu dipnot).

Ertelenmiş Komisyon Gider ve Gelirleri

Hazine ve Maliye Bakanlığı tarafından yayımlanan 28 Aralık 2007 tarih ve 2007/25 sayılı Genelge uyarınca, yazılan primler için aracılara ödenen komisyonlar ile reasürörlere devredilen primler nedeniyle reasürörlerden alınan komisyonların gelecek dönem veya dönemlere isabet eden kısmı, bilançoda sırasıyla ertelenmiş üretim giderleri ve ertelenmiş komisyon gelirleri hesaplarında, gelir tablosunda ise faaliyet giderleri hesabı altında netleştirilerek muhasebeleştirilmektedir (17 no’lu dipnot).

Devam Eden Riskler Karşılığı

Teknik Karşılıklar Yönetmeliği uyarınca sigorta şirketleri, yürürlükte bulunan sigorta sözleşmeleri dolayısıyla ortaya çıkabilecek tazminatların, ilgili sözleşmeler için ayrılmış kazanılmamış primler karşılığından fazla olma ihtimaline karşı, beklenen hasar prim oranını dikkate alarak devam eden riskler karşılığı (“DERK”) ayırmakla yükümlüdürler. Beklenen hasar prim oranı, net gerçekleşmiş hasarların net kazanılmış prime bölünmesi suretiyle bulunur.

**1 OCAK – 31 ARALIK 2024 HESAP DÖNEMİNE AİT
KONSOLİDE OLMAYAN FİNANSAL TABLOLARA İLİŞKİN AÇIKLAYICI
DİPNOTLAR**

(Para birimi aksi belirtilmedikçe Türk Lirası (“TL”) olarak gösterilmiştir.)

2. Önemli Muhasebe Politikalarının Özeti (Devamı)

2.24 Teknik Karşılıklar (Devamı)

Devam Eden Riskler Karşılığı (Devamı)

13 Aralık 2012 tarih ve 2012/15 sayılı “Devam Eden Riskler Karşılığı Hesaplamasında Yapılan Değişiklik Hakkında Genelge” uyarınca, söz konusu beklenen hasar prim oranı hesaplaması ana branş bazında yapılmıştır. Branş bazında hesaplanan beklenen hasar prim oranının %95’in üzerinde olması halinde, %95’i aşan oranın net kazanılmamış primler karşılığı ile çarpılması sonucunda bulunan tutar, net devam eden riskler karşılığı, %95’i aşan oranın brüt kazanılmamış primler karşılığı ile çarpılması sonucunda bulunan tutar brüt devam eden riskler karşılığı olarak hesaplanır. Brüt tutar ile net tutar arasındaki fark ise reasürör payı olarak dikkate alınır.

Hazine ve Maliye Bakanlığı tarafından yayımlanan 24 Ekim 2022 tarih ve 2022/27 no’lu “Devam Eden Riskler Karşılığına İlişkin Genelge” (“2022/27 no’lu Genelge”) ile sigorta şirketlerine tüm branşlarda devam eden riskler karşılığı hesaplamasında kullanılacak brüt hasar prim oranını, kaza yılı esas alınarak cari dönem dahil son dört üç aylık dönemin toplam nihai hasar tutarının, aynı dönemlere ilişkin kazanılmış prime bölünmesi suretiyle (endirekt işler dahil) hesaplama imkanı da tanınmıştır. Kaza yıllarına karşılık gelen hasar prim oranında enflasyon, döviz kuru, asgari ücret artışı ve benzeri hususlarda meydana gelen öngörülemeyen değişiklikler nedeniyle önemli ölçüde dalgalanma olması halinde, aktüeryal dayanağının olması şartıyla bu dalgalanmanın yaratacağı yanıltıcı etkinin arındırılmasını teminen hesaplamaya ilişkin olarak her bir çeyrek sonuçlarını kendi içinde yansıtacak şekilde şirket aktüerince en iyi tahmin esasları dikkate alınarak düzeltme yapılması mümkündür.

Yukarıdaki yöntem alternatif olarak sigorta şirketleri tarafından brüt hasar prim oranı, yazım(iş) yılı esas alınarak cari dönem dahil son dört 3 aylık dönemin toplamı üzerinden endirekt işlerde dahil edilerek hesaplanabilir. Şirket aktüeri tarafından gerçekleşen hasar tutarının hesaplanmasında son yılda yazılan poliçeler açısından yazım(iş) yılına ilişkin hasar gelişim sürecinin olgunlaşmadığı hususu da en iyi tahmin esasları çerçevesinde dikkate alınır. Bununla birlikte 2022/27 no’lu genelgede, direkt üretimin %100’ünün Türkiye’de kurulan havuzlara devredildiği işlerle ilgili olarak, direkt işlerin tutarları (Riskli Sigortalılar Havuzuna devredilen işler dahil) brüt hasar prim hesabına dahil edilmez hükmü haizdir ve bu üretimler ile ilgili olarak şirketlerin yükümlülükleri sadece endirekt üretimden kaynaklandığından, bu işler ile benzer nitelikteki işler için Şirket’in gerçek yükümlülüğü tespit edilecek şekilde, sadece endirekt üretimler ve hasarlar ile bu ayırmadaki diğer gelir ve gider kalemleri dikkate alınarak, branşın diğer üretiminden ayrı olarak hesaplama yapılacağı belirtilmiştir.

2022/27 no’lu genelgenin, üçüncü maddesinin dokuzuncu fıkrasında, hesaplamalarda kullanılacak hasar prim oranını belirlenmesinde, Tablo 57-AZMM dosyasında yer alan örnek formüllerin kullanılması zorunlu olmayıp, hesaplama ile ilişkin tüm dokümanların denetimde hazır bulundurulması kaydıyla, hesaplamalarda kullanılacak hasar prim oranının Şirket aktüerince hesaplanabileceği belirtilmiştir. Şirket, Zorunlu Trafik branşında direkt işler için 2022/27 no’lu genelge uyarınca Brüt hasar prim oranı belirleme yöntemi olarak yazım(iş) yılını esas almış, diğer tüm branşlarda kaza yılına göre hesaplanan hasar prim oranının %85’in üzerinde olması halinde, aşan kısmın brüt kazanılmamış primler karşılığı ile çarpılması sonucu brüt devam eden riskler karşılığı, net kazanılmamış primler karşılığı ile çarpılması sonucu net devam eden riskler karşılığı hesaplamıştır.

ZURICH SİGORTA A.Ş.

1 OCAK – 31 ARALIK 2024 HESAP DÖNEMİNE AİT KONSOLİDE OLMAYAN FİNANSAL TABLOLARA İLİŞKİN AÇIKLAYICI DİPNOTLAR

(Para birimi aksi belirtilmedikçe Türk Lirası (“TL”) olarak gösterilmiştir.)

2. Önemli Muhasebe Politikalarının Özeti (Devamı)

2.24 Teknik Karşılıklar (Devamı)

Devam Eden Riskler Karşılığı (Devamı)

Ayrıca, 2022/27 sayılı “Devam Eden Riskler Karşılığına İlişkin Genelge” uyarınca Şirket, direkt üretimin %100’ünün Türkiye’de kurulan havuzlara devredildiği işler için ayrı hesaplama yapılması halinde brüt hasar prim oranının %100’ün üzerinde olması halinde, diğer işler için ise brüt hasar prim oranının %85’in üzerinde olması halinde, aşan kısmın brüt kazanılmamış primler karşılığı ile çarpılması sonucu brüt devam eden riskler karşılığı; net kazanılmamış primler karşılığı ile çarpılması sonucunda ise net devam eden riskler karşılığı hesaplanmıştır. Şirket, Riskli Sigortalılar Havuzu’na ilişkin işler için devam eden riskler karşılığını, TMTB tarafından bildirilen hasar prim oranı kullanılarak elde edilen nihai gerçekleşen hasar tutarları ve Riskli Sigortalılar Havuzu’na ilişkin son dört üç aylık dönemin kazanılmış primlerini kullanarak bulunan hasar prim oranıyla ayrı olarak hesaplamıştır.

Yapılan hesaplama sonucunda 31 Aralık 2024 tarihi itibarıyla net devam eden riskler karşılığı 2.880.228 TL (31 Aralık 2023: 4.029.777 TL) olarak tespit edilmiştir (17 no’lu dipnot).

Branşlar itibarıyla hesaplanan hasar prim oranları ile brüt ve net DERK tutarları aşağıda açıklanmıştır:

| Branş | 31 Aralık 2024 | | | 31 Aralık 2023 | | |
|--------------------------|----------------|------------------|------------------|----------------|------------------|------------------|
| | Hasar/Prim | Brüt DERK | Net DERK | Hasar/Prim | Brüt DERK | Net DERK |
| Zorunlu Trafik-direkt | 71% | 1.217.199 | 1.039.520 | 74% | 1.273.186 | 1.055.231 |
| RSH | 60% | - | - | 38% | - | - |
| İhtiyari Mali Sorumluluk | 20% | - | - | 43% | - | - |
| Zorunlu Trafik-endirekt | 38% | - | - | 58% | - | - |
| Kara Araçları | 64% | - | - | 76% | - | - |
| Tıbbi Kötü Uygulama | 459% | 1.840.708 | 1.840.708 | 270% | 882.846 | 882.846 |
| Su Araçları | 3% | - | - | 140% | 2.091.700 | 2.091.700 |
| Toplam | | 3.057.907 | 2.880.228 | | 4.247.732 | 4.029.777 |

ZURICH SİGORTA A.Ş.

1 OCAK – 31 ARALIK 2024 HESAP DÖNEMİNE AİT KONSOLİDE OLMAYAN FİNANSAL TABLOLARA İLİŞKİN AÇIKLAYICI DİPNOTLAR

(Para birimi aksi belirtilmedikçe Türk Lirası (“TL”) olarak gösterilmiştir.)

2. Önemli Muhasebe Politikalarının Özeti (Devamı)

2.24 Teknik Karşılıklar (Devamı)

Muallak Tazminat Karşılığı

Şirket, tahakkuk etmiş ve hesaben tespit edilmiş ancak daha önceki hesap dönemlerinde veya cari hesap döneminde fiilen ödenmemiş tazminat bedelleri veya bu bedel hesaplanmamış ise tahmini bedelleri ile gerçekleşmiş ancak rapor edilmemiş tazminat bedelleri (“IBNR”) için muallak tazminat karşılığı ayırmaktadır. Muallak hasar karşılığı eksper raporlarına veya sigortalı ile eksperin değerlendirmelerine uygun olarak belirlenmekte olup ilgili hesaplamalarda rücu, sovtaj ve benzeri gelir kalemleri tenzil edilmemektedir.

Tahakkuk etmiş ve hesaben tespit edilmiş muallak tazminat karşılığı ile içeriği ve uygulama esasları, Teknik Karşılıklar Yönetmeliği ve 5 Aralık 2014 tarih ve 2014/16 sayılı “Muallak Tazminat Karşılığına İlişkin Genelge” (“Genelge”) ve ilgili düzenlemelerde belirlenmiş olan aktüeryal zincir merdiven yöntemleri kullanılarak belirlenen tutar arasındaki fark gerçekleşmiş ancak rapor edilmemiş tazminat bedeli olarak muhasebeleştirilmektedir.

1 Ocak 2015 tarihinden itibaren yürürlüğe girmiş olan 2014/16 sayılı Genelge’ye göre sigorta şirketleri her branş için aktüeryal zincirleme merdiven metodu (“AZMM”) hesaplamalarını Genelge’de öngörülmüş olan 6 ayrı yöntemi dikkate alarak ve gerçekleşen hasarlar (muallak ve ödenen hasarlar toplamı) üzerinden yapmaları gerekmektedir. Ayrıca bu genelge ile branş bazında olmak üzere kullanılacak olan verinin seçimi, düzeltme işlemleri en uygun metodu ve gelişim faktörlerinin seçimi ile aktüeryal yöntemler kullanılarak gelişim faktörlerine müdahale yetkisi Şirket aktüerine verilmektedir.

Her bir branş için söz konusu AZMM hesaplamaları yapılırken daha homojen bir veri setiyle hesaplama yapılabilmesi için büyük hasar olarak nitelendirilen uç hasarların eleme yöntemi Genelge’de öngörülmüş olmakla birlikte Şirket aktüerinin belirlediği istatistiki yöntemlerle büyük hasar elemesi yapılmaktadır. Elenen dosyalara ilişkin gerçekleşmiş ancak rapor edilmemiş tazminat bedelleri, Bornheuter Ferguson yöntemiyle ayrıca bir çalışma yapılarak hesaplanmıştır.

14 Ocak 2011 tarih ve 2011/1 sayılı "Davalık Dosyalar, AZMM ve Tahsil Edilemeyen Rücu ve Sovtaj Gelirlerinin Muhasebeleştirilmesiyle İlgili İlave Açıklamalara İlişkin Genelge" (2011/1 sayılı Genelge) uyarınca; Şirket, Genel Sorumluluk ve Trafik branşlarında tutarı belirsiz davalık dosya muallaklarının ortalama tutarlara getirmesiyle beraber, bu branşlardaki tüm açık ve kapalı davalık dosyalara ilişkin verileri AZMM hesaplamalarında kullanmak üzere Şirket aktüerinin de görüşleri çerçevesinde geriye yönelik olarak güncellemiştir.

Şirket, 31 Aralık 2024 tarihi itibarıyla Genel Sorumluluk, Yangın ve Doğal Afetler branşında hasar gelişimlerini diğer aktüeryal yöntem ve modeller uygulayarak istatistiksel olarak değerlendirmiştir. Söz konusu aktüeryal değerlendirmelerde, büyük hasar limiti lognormal dağılıma göre yeniden değerlendirilmiş ve eliminasyon bu limitlere göre yapılmıştır. Genel Sorumluluk branşında ilave olarak kuyruk faktörü eklenmiş ve büyük hasar elemesinde elenen dosyalar ile yeni bir çalışma yapılarak çıkan gerçekleşmiş ancak rapor edilmemiş tazminat bedeli sonuca eklenmiştir. Ayrıca 31 Aralık 2024 tarihi itibarıyla Şirket’in kendi grup şirketleriyle yaptığı %100 devir ile ilişkilendirilen fakültatif reasürans anlaşmalarına konu dosyalar üçgenden ayrıştırılarak analiz edilmiştir. %100 devir dosyalarla ilgili ayrıca çalışma yapılmış olup Standart Zincir Merdiven Metodu kullanılmıştır. Branş bazında büyük hasar limitleri 17 no’lu dipnotta belirtilmiştir.

ZURICH SİGORTA A.Ş.

1 OCAK – 31 ARALIK 2024 HESAP DÖNEMİNE AİT KONSOLİDE OLMAYAN FİNANSAL TABLOLARA İLİŞKİN AÇIKLAYICI DİPNOTLAR

(Para birimi aksi belirtilmedikçe Türk Lirası (“TL”) olarak gösterilmiştir.)

2. Önemli Muhasebe Politikalarının Özeti (Devamı)

2.24 Teknik Karşılıklar (Devamı)

Muallak Tazminat Karşılığı (Devamı)

11 Temmuz 2017 tarih ve 30121 sayılı Resmi Gazete’de yayımlanan Karayolları Motorlu Araçlar Zorunlu Mali Sorumluluk Sigortasında Tarife Uygulama Esasları Hakkında Yönetmelikte Değişiklik Yapılmasına Dair Yönetmelik ile, 12 Nisan 2017 tarihinden itibaren geçerli olmak üzere “Riskli Sigortalılar Havuzu” kurulmuş ve 12 Nisan 2017 tarihinden itibaren Karayolları Motorlu Araçlar Zorunlu Mali Sorumluluk branşındaki riskli sigortalıların Riskli Sigortalılar Havuzu’na zorunlu devrinin yapılması öngörülmüştür. Söz konusu havuz kapsamındaki trafik sigortası poliçelerine ilişkin prim ve hasar paylaşımı iki aşamalı olarak hesaplanmaktadır. Yazılan primler ve ödenen hasarların %50’si trafik sigortası branşından ruhsat sahibi sigorta şirketleri arasında eşit olarak paylaşılacaktır; kalan %50’si ise söz konusu sigorta şirketlerinin trafik sigortası primlerinden son 3 yıllık dönemde sahip oldukları pazar payına göre hesaplanmaktadır. Şirket, Riskli Sigortalılar Havuzu kapsamında aldığı paya ilişkin gerçekleşmiş ancak rapor edilmemiş tazminat bedelleri hesaplamasını yapmış ve konsolide olmayan finansal tablolarına yansıtmıştır.

10 Haziran 2016 tarihinde yayınlanmış olan 2016/22 sayılı Genelge ve Hazine ve Maliye Bakanlığı’nın 15 Eylül 2017 tarihli 2017/7 sayılı “Muallak Tazminat Karşılığından Kaynaklanan Net Nakit Akışlarının İskonto Edilmesi Hakkında 2016/22 Sayılı Genelgede Değişiklik Yapılmasına Dair Genelge” uyarınca Şirket, 31 Aralık 2024 tarihli konsolide olmayan finansal tablolarında muallak tazminat karşılık tutarında net 2.072.258.844 TL iskonto uygulamıştır (31 Aralık 2023: 1.137.247.144 TL).

15/01/2024 tarihinde yayımlanan Muallak Tazminat Karşılığından Kaynaklanan Net Nakit Akışlarının İskonto Edilmesi Hakkındaki 2016/22 Sayılı Genelgede Değişiklik Yapılmasına Dair Genelge (2024/3) ile 2016/22 Sayılı Genelge’nin 7. maddesi, “Net nakit akışları finansal raporlama dönemi tarihi itibarıyla %35 oranı dikkate alınarak peşin değere iskonto edilir.” şeklinde değiştirilmiştir. Genelgenin 2. Maddesinde finansal tabloları hazırlamamış olan şirketler bu genelge hükümlerini 31 Aralık 2023 tarihi itibarıyla uygulayabilir ibaresi yer almaktadır. Bu madde kapsamında şirket, 31 Aralık 2024 tarihli konsolide olmayan finansal tablolarında %35 iskonto oranını uygulamıştır.

Şirket, 31 Aralık 2024 itibarıyla toplam net 2.638.963.468 TL (31 Aralık 2023: 1.789.859.812 TL) gerçekleşmiş ancak rapor edilmemiş hasar karşılığı hesaplamış ve finansal tablolarına yansıtmıştır. Şirket’in her branş için kullanmayı seçmiş olduğu AZMM hesaplama yöntemi, bu hesaplamaların 31 Aralık 2024 ve 31 Aralık 2023 tarihleri itibarıyla sonuçları ve brüt olarak bulunan sonuçların reasürans sonrası net tutarların belirlenmesine ilişkin yöntemler ile büyük hasar elemesinde kullanılan limitler 17 no’lu dipnotta açıklanmıştır.

Sigortacılık ve Özel Emeklilik Düzenleme ve Denetleme Kurumu’nun 26 Kasım 2011 tarih ve 2011/23 sayılı “Gerçekleşmiş Ancak Rapor Edilmemiş Tazminat Karşılığı (IBNR) Hesaplamasına İlişkin Açıklamalar Hakkında Genelge”si uyarınca şirketler dava sonuçlanma tarihi dikkate alınarak geriye doğru son beş yıllık gerçekleştirmelere göre alt branşlar itibarıyla şirket aleyhine açılan davaların tutarları üzerinden bir kazanma oranı hesaplayarak dava sürecinde olan dosyaları için tahakkuk ettirilen muallak dosyalardan %25’i aşmamak kaydıyla (yeni faaliyete başlanan ve beş yıllık verisi bulunmayan branşlarda %15) söz konusu oran nispetinde indirim yapabilirler. Şirket konsolide olmayan finansal tablolarda 31 Aralık 2024 ve 31 Aralık 2023 tarihleri itibarıyla davalık hasar dosyalarına indirim yapmamıştır.

ZURICH SİGORTA A.Ş.

1 OCAK – 31 ARALIK 2024 HESAP DÖNEMİNE AİT KONSOLİDE OLMAYAN FİNANSAL TABLOLARA İLİŞKİN AÇIKLAYICI DİPNOTLAR

(Para birimi aksi belirtilmedikçe Türk Lirası (“TL”) olarak gösterilmiştir.)

2. Önemli Muhasebe Politikalarının Özeti (Devamı)

2.24 Teknik Karşılıklar (Devamı)

Dengeleme Karşılığı

Teknik Karşılıklar Yönetmeliği uyarınca sigorta şirketleri, takip eden hesap dönemlerinde meydana gelebilecek tazminat oranlarındaki dalgalanmaları dengelemek ve katastrofik riskleri karşılamak üzere kredi deprem teminatları içeren sigorta sözleşmeleri için dengeleme karşılığı ayırmak zorundadırlar. Söz konusu karşılık her bir yıla tekabül eden net deprem ve kredi primlerinin %12’si oranında hesaplanır. Net primin hesaplanmasında, bölüşmesiz reasürans anlaşmaları için ödenen tutarlar devredilen prim olarak kabul edilir. Şirket, 31 Aralık 2024 tarihi itibarıyla 181.515.751 TL (31 Aralık 2023: 88.985.274 TL) tutarında dengeleme karşılığı ayırmıştır (17 no’lu dipnot).

6 Şubat 2023 tarihinde Kahramanmaraş merkezli ve 11 ili etkileyen depremin, konsolide olmayan mali tablolara yansıyan gider etkisi Dengeleme Karşılığı ile telafi edilmiş ve 31 Aralık 2024 itibarıyla dengeleme karşılığında 2.604.700 TL kullanılmıştır (31 Aralık 2023: 61.006.446).

Matematik Karşılıkları

Uzun süreli ferdi kaza branşı matematik karşılığı, SEDDK tarafından onaylı tarifeler ile belirlenmiş bir yıldan uzun vadeli risk teminatı içeren ferdi kaza poliçeleri için ayrılan aktüeryal matematik karşılığında oluşmaktadır. Şirket’in uzun vadeli ferdi kaza sigorta sözleşmeleri uyarınca alınan primlerden idare ve tahsil masrafları ve komisyonlarının indirilmesi sonucu kalan tutar matematik karşılığı olarak ayrılmaktadır. Şirket, 31 Aralık 2024 tarihi itibarıyla 784.410 TL (31 Aralık 2023: 1.467.294 TL) tutarında matematik karşılık ayırmıştır (17 no’lu dipnot).

İkramiye ve İndirimler Karşılığı

İkramiye ve indirimler karşılığı, cari dönemde yaşayan poliçelere ilişkin olarak sigortalıya müteakip dönemlerde yenilemeye bağlı olmaksızın bir ikramiye veya indirim taahhüdünde bulunduğu takdirde ayrılması gereken karşılıktır. Şirket’in ikramiye ve indirim uygulamasına gitmesi durumunda, ilgili mevzuat gereği ayrılması gereken ikramiye ve indirimler karşılığı cari yılın teknik sonuçlarına göre sigortalılar veya lehtarlar için ayrılan ikramiye ve indirim tutarlarından oluşur.

Şirket, 31 Aralık 2024 tarihi itibarıyla 18.808.479 TL tutarında ikramiye ve indirimler karşılığı ayırmıştır (31 Aralık 2023: 35.968.915 TL).

ZURICH SİGORTA A.Ş.

1 OCAK – 31 ARALIK 2024 HESAP DÖNEMİNE AİT KONSOLİDE OLMAYAN FİNANSAL TABLOLARA İLİŞKİN AÇIKLAYICI DİPNOTLAR

(Para birimi aksi belirtilmedikçe Türk Lirası (“TL”) olarak gösterilmiştir.)

2. Önemli Muhasebe Politikalarının Özeti (Devamı)

2.25 Yeni ve Düzeltilmiş Standartlar ve Yorumlar

31 Aralık 2024 tarihi itibarıyla sona eren hesap dönemine ait konsolide olmayan finansal tabloların hazırlanmasında esas alınan muhasebe politikaları aşağıda özetlenen 1 Ocak 2024 tarihi itibarıyla geçerli yeni ve değiştirilmiş TFRS ve TFRS yorumları dışında önceki yılda kullanılanlar ile tutarlı olarak uygulanmıştır. Bu standartların ve yorumların Şirket’in mali durumu ve performansı üzerindeki etkileri ilgili paragraflarda açıklanmıştır.

i) 1 Ocak 2024 tarihinden itibaren geçerli olan yeni standart, değişiklik ve yorumlar

TMS 1 Değişiklikleri- Yükümlülüklerin kısa ve uzun vade olarak sınıflandırılması

Mart 2020 ve Ocak 2023’te KGK, yükümlülüklerin kısa ve uzun vadeli sınıflandırılmasına yönelik esasları belirlemek üzere TMS 1’de değişiklikler yapmıştır. Ocak 2023’te yapılan değişikliklere göre, işletmenin bir yükümlülüğü ödemeyi erteleme hakkı, raporlama döneminden sonraki bir tarihte kredi sözleşmesi şartlarına uygunluk sağlamasına bağlıysa, raporlama dönemi sonu itibarıyla söz konusu yükümlülüğü erteleme hakkı bulunmaktadır (raporlama dönemi sonunda ilgili şartlara uygunluk sağlamıyor olsa bile). Kredi sözleşmesinden doğan bir yükümlülük uzun vadeli olarak sınıflandırıldığında ve işletmenin ödemeyi erteleme hakkı 12 ay içinde kredi sözleşmesi şartlarına uygunluk sağlamasına bağlı olduğunda, Ocak 2023 değişiklikleri işletmelerin çeşitli açıklamalar yapmasını istemektedir. Bu açıklamalar kredi sözleşme şartları ve ilgili yükümlülükler hakkındaki bilgileri içermelidir. Ayrıca, söz konusu değişiklikler, sözleşme şartlarına uyumun raporlama tarihinde ya da sonraki bir tarihte test edilecek olmasına bakılmaksızın, uzun vadeli sınıflama için ödemeyi erteleme hakkının raporlama dönemi sonu itibarıyla bulunması gerektiğini açıklığa kavuşturmuştur. Değişikliklerde, ödemeyi raporlama döneminden sonraki en az on iki ay sonraya erteleme hakkını işletmenin kullanmama ihtimalinin yükümlülüğün sınıflandırılmasını etkilemeyeceği açıkça ifade edilmiştir. Yapılan değişiklikler TMS 8’e göre geriye dönük olarak uygulanmaktadır.

Söz konusu değişikliğin Şirket’in finansal durumu veya performansı üzerinde önemli bir etkisi olmamıştır.

TFRS 16 Değişiklikleri – Satış ve geri kiralama işlemlerinde kira yükümlülükleri

Ocak 2023’te KGK TFRS 16’ya yönelik değişiklikler yayımlamıştır. Söz konusu değişiklikler, elde kalan kullanım hakkıyla ilgili herhangi bir kazanç ya da zarar muhasebeleştirilmesini sağlayacak şekilde, satıcı-kiracı tarafından satış ve geri kiralama işleminden doğan kira yükümlülüklerinin ölçümünde uygulanacak hükümleri belirlemektedir. Bu kapsamda, satıcı-kiracı satış ve geri kiralama işleminin fiilen başladığı tarihten sonra “Kira yükümlülüğünün sonraki ölçümü” başlığı altındaki TFRS 16 hükümlerini uygularken, elde kalan kullanım hakkıyla ilgili herhangi bir kazanç ya da zarar muhasebeleştirmeyecek şekilde “kira ödemeleri”ni ya da “revize edilmiş kira ödemeleri”ni belirleyecektir. Değişiklikler, geri kiralamadan ortaya çıkan kira yükümlülüklerinin ölçümüne yönelik spesifik bir hüküm içermemektedir. Söz konusu kira yükümlülüğünün ilk ölçümü, TFRS 16’da yer alan kira ödemeleri tanımına dahil edilenlerden farklı ödemelerin kira ödemesi olarak belirlenmesine neden olabilecektir. Satıcı-kiracının TMS 8’e göre güvenilir ve ihtiyaca uygun bilgi sağlayacak muhasebe politikası geliştirmesi ve uygulaması gerekecektir. Satıcı-kiracı, değişiklikleri TFRS 16’nın ilk uygulama tarihinden sonra girdiği satış ve geri kiralama işlemlerine TMS 8’e göre geriye dönük uygulamaktadır.

Söz konusu değişikliğin Şirket’in finansal durumu veya performansı üzerinde önemli bir etkisi olmamıştır.

ZURICH SİGORTA A.Ş.

1 OCAK – 31 ARALIK 2024 HESAP DÖNEMİNE AİT KONSOLİDE OLMAYAN FİNANSAL TABLOLARA İLİŞKİN AÇIKLAYICI DİPNOTLAR

(Para birimi aksi belirtilmedikçe Türk Lirası (“TL”) olarak gösterilmiştir.)

2. Önemli Muhasebe Politikalarının Özeti (Devamı)

2.25 Yeni ve Düzeltilmiş Standartlar ve Yorumlar (Devamı)

TMS 7 ve TFRS 7 Değişiklikleri - Açıklamalar: Tedarikçi Finansmanı Anlaşmaları

KGK tarafından Eylül 2023'te yayımlanan değişiklikler, tedarikçi finansmanı anlaşmalarının işletmenin yükümlülükleri, nakit akışları ve maruz kaldığı likidite riskleri üzerindeki etkilerinin finansal tablo kullanıcıları tarafından anlaşılmasına katkı sağlamak üzere, mevcut hükümlerde iyileştirmeler yapan açıklamalar getirmektedir. Tedarikçi finansmanı anlaşmaları; bir ya da daha fazla finansman sağlayıcısının işletmenin tedarikçisine olan borcunu ödemeyi üstlendiği ve işletmenin de tedarikçiye ödeme yapıldığı gün ya da sonrasında ödemeyi kabul ettiği anlaşmalar olarak tanımlanmıştır. Söz konusu değişiklikler, bu tür anlaşmaların hüküm ve koşulları, raporlama dönemi başı ve sonu itibarıyla bunlardan ortaya çıkan yükümlülüklerle ilgili nicel bilgiler ile bu yükümlülüklerin defter değerinde meydana gelen nakit dışı değişikliklerin niteliği ve etkileri hakkında açıklamalar yapılmasını zorunlu kılmaktadır. Ayrıca, TFRS 7’de öngörülen likidite riskine yönelik niceliksel açıklamalar kapsamında, tedarikçi finansmanı anlaşmaları, açıklanması gerekli olabilecek diğer faktörlere örnek olarak gösterilmiştir.

Söz konusu değişikliğin Şirket’in finansal durumu veya performansı üzerinde önemli bir etkisi olmamıştır.

ii) Yayınlanan ama yürürlüğe girmemiş ve erken uygulamaya konulmayan standartlar

Finansal tabloların onaylanma tarihi itibarıyla yayımlanmış fakat cari raporlama dönemi için henüz yürürlüğe girmemiş ve Şirket tarafından erken uygulanmaya başlanmamış yeni standartlar, yorumlar ve değişiklikler aşağıdaki gibidir. Şirket aksi belirtilmedikçe yeni standart ve yorumların yürürlüğe girmesinden sonra finansal tablolarını ve dipnotlarını etkileyecek gerekli değişiklikleri yapacaktır.

TFRS 10 ve TMS 28 Değişiklikleri: Yatırımcı İşletmenin İştirak veya İş Ortaklığına Yaptığı Varlık Satışları veya Katkıları

KGK, özkaynak yöntemi ile ilgili devam eden araştırma projesi çıktılarına bağlı olarak değiştirilmek üzere, Aralık 2017’de TFRS 10 ve TMS 28’de yapılan söz konusu değişikliklerin geçerlilik tarihini süresiz olarak ertelemiştir. Ancak, erken uygulamaya halen izin vermektedir.

Şirket söz konusu değişikliklerin etkilerini, bahsi geçen standartlar nihai halini aldıktan sonra değerlendirecektir.

ZURICH SİGORTA A.Ş.

1 OCAK – 31 ARALIK 2024 HESAP DÖNEMİNE AİT KONSOLİDE OLMAYAN FİNANSAL TABLOLARA İLİŞKİN AÇIKLAYICI DİPNOTLAR

(Para birimi aksi belirtilmedikçe Türk Lirası (“TL”) olarak gösterilmiştir.)

2. Önemli Muhasebe Politikalarının Özeti (Devamı)

2.25 Yeni ve Düzeltilmiş Standartlar ve Yorumlar (Devamı)

TFRS 17 – Yeni Sigorta Sözleşmeleri Standardı

KGK Şubat 2019’da, sigorta sözleşmeleri için muhasebeleştirme ve ölçüm, sunum ve açıklamayı kapsayan kapsamlı yeni bir muhasebe standardı olan TFRS 17’yi yayımlamıştır. TFRS 17 hem sigorta sözleşmelerinden doğan yükümlülüklerin güncel bilanço değerleri ile ölçümünü hem de karın hizmetlerin sağlandığı dönem boyunca muhasebeleştirilmesini sağlayan bir model getirmektedir. Gelecekteki nakit akış tahminlerinde ve risk düzeltilmesinde meydana gelen bazı değişiklikler de hizmetlerin sağlandığı dönem boyunca muhasebeleştirilmektedir. İşletmeler, iskonto oranlarındaki değişikliklerin etkilerini kar veya zarar ya da diğer kapsamlı gelirden muhasebeleştirmeyi tercih edebilirler. Standart, katılım özelliklerine sahip sigorta sözleşmelerinin ölçüm ve sunumu için özel yönlendirme içermektedir. Ayrıca, KGK tarafından Aralık 2021’de yayımlanan değişikliklere göre, TFRS 17 ilk kez uygulandığında sunulan karşılaştırmalı bilgilerde yer alan finansal varlıklar ile sigorta sözleşmesi yükümlülükleri arasındaki muhtemel muhasebe uyumsuzluklarını gidermek amacıyla işletmeler “sınıflandırmanın örtüştürülmesi”ne yönelik geçiş opsiyonuna sahiptir.

KGK tarafından yapılan duyuruyla aşağıdaki işletmeler açısından Standardın zorunlu yürürlük tarihi 1 Ocak 2026 ya da sonrasında başlayan hesap dönemleri olarak ertelenmiştir:

- Sigorta, reasürans şirketleri ile emeklilik şirketleri.
- Sigorta, reasürans şirketleri ile emeklilik şirketlerinde ortaklıkları/yatırımları bulunan bankalar
- Sigorta, reasürans şirketleri ile emeklilik şirketlerinde ortaklıkları/yatırımları bulunan diğer şirketler.

Söz konusu standardın Şirket’in finansal durumu ve performansı üzerindeki etkileri değerlendirilmektedir.

TMS 21 Değişiklikleri – Takas Edilebilirliğin Bulunmaması

Mayıs 2024’te KGK, TMS 21’e yönelik değişiklikler yayımlamıştır. Değişiklikler bir para biriminin takas edilebilirliğinin olup olmadığının nasıl değerlendirileceği ile para biriminin takas edilebilirliğinin olmadığı durumda geçerli kurun ne şekilde tespit edileceğini belirlemektedir. Değişikliğe göre, bir para biriminin takas edilebilirliği olmadığı için geçerli kur tahmini yapıldığında, ilgili para biriminin diğer para birimiyle takas edilememesinin işletmenin performansı, finansal durumu ve nakit akışını nasıl etkilediğini ya da nasıl etkilemesinin beklendiğini finansal tablo kullanıcılarının anlamasını sağlayan bilgiler açıklanır. Değişiklikler 1 Ocak 2025 tarihinde ya da sonrasında başlayan yıllık raporlama dönemlerinde uygulanır. Erken uygulamaya izin verilmekte olup bu durumda dipnotlarda bilgi verilir. Değişiklikler uygulandığında, karşılaştırmalı bilgiler yeniden düzenlenmez.

Söz konusu değişiklik Şirket için geçerli değildir ve konsolide olmayan finansal durumu veya performansı üzerinde bir etki bulunmamaktadır.

ZURICH SİGORTA A.Ş.

1 OCAK – 31 ARALIK 2024 HESAP DÖNEMİNE AİT KONSOLİDE OLMAYAN FİNANSAL TABLOLARA İLİŞKİN AÇIKLAYICI DİPNOTLAR

(Para birimi aksi belirtilmedikçe Türk Lirası (“TL”) olarak gösterilmiştir.)

2. Önemli Muhasebe Politikalarının Özeti (Devamı)

2.25 Yeni ve Düzeltilmiş Standartlar ve Yorumlar (Devamı)

iii) Yayınlandığı andan itibaren geçerli olan değişiklikler

TMS 12 Değişiklikleri – Uluslararası Vergi Reformu – İkinci Sütun Modeli Kuralları

Eylül 2023’te KGK, İkinci Sütun gelir vergileriyle ilgili ertelenmiş vergi varlık ve yükümlülüklerinin muhasebeleştirilmesi ve açıklanmasına zorunlu bir istisna getiren TMS 12’ye yönelik değişiklikler yayımlamıştır. Söz konusu değişiklikler, Ekonomik İşbirliği ve Kalkınma Teşkilatı (OECD) tarafından yayımlanan İkinci Sütun Modeli Kurallarının uygulanması amacıyla yürürlüğe girmiş ya da yürürlüğe girmesi kesine yakın olan vergi kanunlarından ortaya çıkan gelir verilerine TMS 12’nin uygulanacağını açıklığa kavuşturmuştur. Bu değişiklikler ayrıca bu tür vergi kanunlarından etkilenen işletmeler için belirli açıklama hükümleri getirmektedir. Bu kapsamdaki ertelenmiş vergiler hakkındaki bilgilerin muhasebeleştirilmeyeceğine ve açıklanmayacağına yönelik istisna ile istisnanın uygulanmış olduğuna yönelik açıklama hükmü değişikliğin yayımlanmasıyla birlikte uygulanır.

Söz konusu değişikliğin Şirket’in finansal durumu veya performansı üzerinde önemli bir etkisi olmamıştır.

iv) Uluslararası Muhasebe Standartları Kurumu (UMSK) tarafından yayımlanmış fakat KGK tarafından yayımlanmamış değişiklikler

Aşağıda belirtilen UFRS 9 ve UFRS 7’ye yönelik değişiklikler ile UFRS 18 ve UFRS 19 Standartları UMSK tarafından yayımlanmış ancak henüz KGK tarafından TFRS’ye uyarlanmamıştır/yayımlanmamıştır. Bu sebeple TFRS’nin bir parçasını oluşturmazlar. Şirket konsolide olmayan finansal tablolarında ve dipnotlarda gerekli değişiklikleri bu Standart ve değişiklikler TFRS’de yürürlüğe girdikten sonra yapacaktır.

UFRS 9 ve UFRS 7 Değişiklikleri – Finansal Araçların Sınıflandırılması ve Ölçümü

Mayıs 2024’te UMSK, finansal araçların sınıflandırılmasına ve ölçümüne yönelik (UFRS 9 ve UFRS 7’ye ilişkin) değişiklikler yayımlamıştır. Değişiklik finansal yükümlülüklerin “teslim tarihi”nde finansal tablo dışı bırakılacağını açıklığa kavuşturmuştur. Bununla birlikte değişiklikle, belirli koşulların sağlanması durumunda, elektronik ödeme sistemiyle yerine getirilen finansal yükümlülüklerin teslim tarihinden önce finansal tablo dışı bırakılmasına yönelik muhasebe politikası tercihi getirilmektedir. Ayrıca yapılan değişiklik, Çevresel, Sosyal Yönetimsel (ESG) bağlantılı ya da koşula bağlı benzer diğer özellikler içeren finansal varlıkların sözleşmeye bağlı nakit akış özelliklerinin nasıl değerlendirileceği ile geri çağrılabilir olmayan varlıklar ve sözleşmeyle birbirine bağlı finansal araçlara yönelik uygulamalar hakkında açıklayıcı hükümler getirmektedir. Bunun yanı sıra bu değişiklik ile birlikte, koşullu bir olaya (ESG bağlantılı olanlar dahil) referans veren sözleşmesel hükümler içeren finansal varlık ve yükümlülükler ile gerçeğe uygun değer farkı diğer kapsamlı gelire yansıtılarak ölçülen özkaynağa dayalı finansal araçlar için UFRS 7’ye ilave açıklamalar eklenmiştir.

Şirket finansal tablolar üzerinde önemli bir etki beklememektedir.

ZURICH SİGORTA A.Ş.

1 OCAK – 31 ARALIK 2024 HESAP DÖNEMİNE AİT KONSOLİDE OLMAYAN FİNANSAL TABLOLARA İLİŞKİN AÇIKLAYICI DİPNOTLAR

(Para birimi aksi belirtilmedikçe Türk Lirası (“TL”) olarak gösterilmiştir.)

2. Önemli Muhasebe Politikalarının Özeti (Devamı)

2.25 Yeni ve Düzeltilmiş Standartlar ve Yorumlar (Devamı)

UFRS 18 – Yeni Finansal Tablolarda Sunum ve Açıklamalar Standardı

Nisan 2024’te UMSK, UMS 1’in yerini alan UFRS 18 Standardını yayımlamıştır. UFRS 18 belirli toplam ve alt toplamaların verilmesi dahil, kar veya zarar tablosunun sunumuna ilişkin yeni hükümler getirmektedir. UFRS 18 işletmelerin, kar veya zarar tablosunda yer verilen tüm gelir ve giderleri, esas faaliyetler, yatırım faaliyetleri, finansman faaliyetleri, gelir vergileri ve durdurulan faaliyetler olmak üzere beş kategoriden biri içerisinde sunmasını zorunlu kılmaktadır. Standart ayrıca yönetim tarafından belirlenmiş performans ölçütlerinin açıklanmasını gerektirmekte ve bunun yanı sıra asli finansal tablolar ile dipnotlar için tanımlanan rollere uygun şekilde finansal bilgilerin toplulaştırılmasına ya da ayrıştırılmasına yönelik yeni hükümler getirmektedir. UFRS 18’in yayımlanmasıyla beraber UMS 7, UMS 8 ve UMS34 gibi diğer finansal raporlama standartlarında da belirli değişiklikler meydana gelmiştir.

Söz konusu Standardın Şirket’in finansal durumu ve performansı üzerindeki etkileri değerlendirilmektedir.

UFRS 19 – Yeni Kamuya Hesap Verilebilirliği Bulunmayan Bağlı Ortaklıklar: Açıklamalar Standardı

Mayıs 2024 tarihinde UMSK, belirli işletmeler için, UFRS’lerdeki finansal tablolara alma, ölçüm ve sunum hükümlerini uygularken azaltılmış açıklamalar verilmesi opsiyonunu sunan UFRS 19’u yayımlamıştır. Aksi belirtilmedikçe, UFRS 19’u uygulamayı seçen kapsam dahilindeki işletmelerin diğer UFRS’lerdeki açıklama hükümlerini uygulamasına gerek kalmayacaktır. Bağlı ortaklık niteliğinde olan, kamuya hesap verilebilirliği bulunmayan ve kamunun kullanımına açık şekilde UFRS’lerle uyumlu konsolide finansal tablolar hazırlayan ana ortaklığı (ara ya da nihai) bulunan bir işletme UFRS 19’u uygulamayı seçebilecektir.

Söz konusu Standart Şirket için geçerli değildir.

3. Önemli Muhasebe Tahminleri ve Hükümleri

Konsolide olmayan finansal tabloların hazırlanması, bilanço tarihi itibarıyla raporlanan varlıklar ve yükümlülüklerin tutarlarını, şarta bağlı varlıkların ve yükümlülüklerin açıklanmasını ve hesap dönemi boyunca raporlanan gelir ve giderlerin tutarlarını etkileyebilecek tahmin ve varsayımların kullanılmasını gerektirmektedir. Muhasebe değerlendirme, tahmin ve varsayımları, geçmiş tecrübe ve diğer faktörler ile o günün koşullarıyla gelecekteki olaylar hakkında makul beklentiler dikkate alınarak değerlendirilir. Bu değerlendirme ve tahminler, yönetimin mevcut olaylar ve işlemlere ilişkin en iyi bilgilerine dayanmasına rağmen, fiili sonuçlar varsayımlarından farklılık gösterebilir.

Şirket için en önemli muhasebe tahminlerinden biri yürürlükte olan poliçelerinden doğacak giderlere ilişkin nihai net yükümlülüklerin tahmin edilmesidir. Sigortacılık ile ilgili yükümlülüklerin tahmin edilmesi, doğası itibarıyla çok sayıda belirsizliğin değerlendirilmesini içerir. İlgili açıklamalara 2.24, 4 ve 17 no’lu dipnotlarda yer verilmiştir. Ayrıca nihai vergi tutarına olan etkileri kesinleşmeyen ilgili birçok işlem ve hesaplama normal iş akışı sırasında gerçekleşmekte olup bu gibi durumlar gelir vergisi karşılığı belirlenmesi sırasında önemli muhakemelerin kullanılmasını gerektirmektedir. Şirket, ileriye taşınan mali zararlardan doğan ve gelecekte vergilendirilebilecek karlar aracılığıyla gerçekleşecek olan ertelenmiş vergi varlıklarını ve vergisel olayların sonucunda ödenmesi tahmin edilen ek vergilerin oluşturduğu vergi yükümlülüklerini kayıtlarına almaktadır. Bu konular ile ilgili oluşan nihai vergisel sonuçların başlangıçta kaydedilen tutarlardan farklı olduğu durumlarda, bu farklar belirlendiği dönemlerdeki gelir vergisi ve ertelenmiş vergi varlık ve yükümlülüklerini etkileyebilecektir.

ZURICH SİGORTA A.Ş.

1 OCAK – 31 ARALIK 2024 HESAP DÖNEMİNE AİT KONSOLİDE OLMAYAN FİNANSAL TABLOLARA İLİŞKİN AÇIKLAYICI DİPNOTLAR

(Para birimi aksi belirtilmedikçe Türk Lirası (“TL”) olarak gösterilmiştir.)

4. Sigorta ve Finansal Riskin Yönetimi

Sigorta riskinin yönetimi

Sigorta sözleşmelerine ilişkin risk, sigorta konusu olayın gerçekleşmesi ihtimali ve bu olaydan kaynaklanacak olan hasar tutarının bilinmiyor olmasıdır. Sigorta sözleşmelerinin doğası gereği, söz konusu risk rastlantısaldır ve dolayısıyla tam olarak tahmin edilemez.

Fiyatlandırma ve karşılık ayırma metotlarına ihtimal teorisinin uygulandığı bir poliçe portföyünde, Şirket’in sigorta sözleşmeleriyle ilgili olarak maruz kaldığı temel risk, ödenen hasar ve tazminatların sigortacılık karşılıklarının kayıtlı değerlerinin üstünde gerçekleşmesidir. Şirket poliçe yazma stratejisini, kabul edilen sigorta risklerinin tipine ve oluşan hasarlara göre belirlemektedir.

Şirket söz konusu riskleri, şekillendirmiş olduğu poliçe yazma stratejisi ve bütün branşlarda tarafı olduğu reasürans anlaşmaları ile yönetmektedir.

Sigorta riskinin (sigorta edilen azami tutar) branş bazında dağılımı aşağıda özetlenmiştir:

| | 31 Aralık 2024 | 31 Aralık 2023 |
|--------------------------|---------------------------|--------------------------|
| Kara araçları sorumluluk | 10.762.440.466.809 | 2.879.010.879.753 |
| Yangın ve doğal afetler | 966.609.796.297 | 616.500.600.704 |
| Genel zararlar | 425.755.875.192 | 262.051.498.109 |
| Genel Sorumluluk | 144.414.840.502 | 111.841.070.510 |
| Finansal kayıplar | 108.386.981.523 | 88.612.991.775 |
| Kara araçları | 321.561.740.366 | 200.044.806.747 |
| Kaza | 140.692.616.084 | 49.349.650.422 |
| Nakliyat | 60.002.262.541 | 38.681.708.823 |
| Sağlık | 12.407.004.562 | 20.977.570.765 |
| Uzun süreli ferdi kaza | 1.605.539.952 | 2.874.251.819 |
| Su araçları | 12.389.572.094 | 9.330.381.829 |
| Hukuksal koruma | 5.381.259.960 | 3.187.035.231 |
| Emniyeti Suistimal | 1.279.743.354 | 878.351.576 |
| Hava araçları sorumluluk | 4.591 | 4.591 |
| Hava araçları | 785 | 785 |
| Toplam | 12.962.927.704.612 | 4.283.340.803.439 |

Finansal riskin yönetimi

Şirket, sahip olduğu finansal varlıklar, reasürans varlıkları ve sigortacılık yükümlülüklerinden dolayı finansal risklere maruz kalmaktadır. Özet olarak temel finansal risk, finansal varlıklardan sağlanan gelirlerin, sigorta sözleşmelerinden kaynaklanan yükümlülüklerin karşılanmasında yetersiz kalmasıdır. Finansal riskin en önemli bileşenleri piyasa riski (kur riski, piyasa değeri faiz oranı riski, nakit akımı faiz oranı riski ve fiyat riskini içerir), kredi riski ve likidite riskidir. Şirket’in genel risk yönetimi programı, finansal piyasaların değişkenliğine ve bunun Şirket’in finansal performansı üzerindeki muhtemel olumsuz etkilerinin asgari seviyeye indirilmesine yoğunlaşmaktadır.

Risk yönetimi, Şirket yönetimi tarafından Yönetim Kurulu’nca onaylanmış usuller doğrultusunda gerçekleştirilmektedir.

ZURICH SİGORTA A.Ş.

1 OCAK – 31 ARALIK 2024 HESAP DÖNEMİNE AİT KONSOLİDE OLMAYAN FİNANSAL TABLOLARA İLİŞKİN AÇIKLAYICI DİPNOTLAR

(Para birimi aksi belirtilmedikçe Türk Lirası (“TL”) olarak gösterilmiştir.)

4. Sigorta ve Finansal Riskin Yönetimi (Devamı)

Finansal riskin yönetimi (Devamı)

(a) Kredi riski

Kredi riski, Şirket'in ilişkide bulunduğu üçüncü tarafların, yapılan sözleşme gereklerine uymayarak yükümlülüklerini kısmen veya tamamen zamanında yerine getirememelerinden dolayı Şirket'in karşılaşacağı durumu ifade eder.

Şirket kredi ve alacaklar olarak sınıflandırılan finansal varlıklarının ve sigorta faaliyetlerinden kaynaklanan alacaklarının (reasürans alacakları dahil) kredi riskini alan teminat ve karşı taraf seçiminde uyguladığı prosedürler ile takip etmekte ve sınırlandırmaktadır. Bu alacaklar ile ilgili diğer açıklamalar 12 no'lu dipnotta yapılmıştır.

Şirket'in kredi ve alacak grubu dışında kalan ve kredi riskine tabi finansal varlıkları genellikle devlet iç borçlanma senetleri, Türkiye'de yerleşik banka ve diğer finansal kurumlarda tutulan vadeli ve vadesiz mevduatı temsil etmekte ve bu alacaklar yüksek kredi riskine sahip olarak kabul edilmemektedir.

31 Aralık 2024 ve 31 Aralık 2023 tarihleri itibarıyla maruz kalınan kredi riskleri, finansal araç türleri itibarıyla aşağıdaki tabloda sunulmuştur. Bankalar, banka garantili ve üç aydan kısa vadeli kredi kartı alacakları da kredi riskine dahil edilmiştir.

| | KREDİ VE ALACAKLAR | | | | | |
|---|---|---------------|-----------------|-------------|--|---------------------------|
| | Sigortacılık Faaliyetlerinden Alacaklar | | Diğer Alacaklar | | Satılmaya Hazır Finansal Varlıklar (*) | Nakit ve Nakit Benzerleri |
| | İlişkili Taraf | Diğer | İlişkili Taraf | Diğer | | |
| 31 Aralık 2024 | | | | | | |
| Raporlama tarihi itibarıyla maruz kalınan azami kredi riski (A+B+C) | - | 3.249.085.502 | - | 131.511.019 | 3.676.118.543 | 4.104.845.218 |
| - Azami riskin teminat, karşılık vs. ile güvence altına alınmış kısmı | - | 8.572.970 | - | - | - | - |
| A. Vadesi geçmiş ya da değer düşüklüğüne uğramamış finansal varlıkların net defter değeri | - | 2.519.512.194 | - | 131.511.019 | 3.676.118.543 | 4.104.845.218 |
| B. Vadesi geçmiş ancak değer düşüklüğüne uğramamış varlıkların net defter değeri | - | 721.000.338 | - | - | - | - |
| C. Değer düşüklüğüne uğrayan varlıkların net defter değerleri | - | 8.572.970 | - | - | - | - |
| Brüt defter değeri | - | 363.367.361 | - | - | 3.327.818 | - |
| Değer düşüklüğü | - | (354.794.391) | - | - | (3.327.818) | - |

(*) Bağlı menkul kıymetler dahil gösterilmiştir.

| | KREDİ VE ALACAKLAR | | | | | |
|---|---|---------------|-----------------|------------|--|---------------------------|
| | Sigortacılık Faaliyetlerinden Alacaklar | | Diğer Alacaklar | | Satılmaya Hazır Finansal Varlıklar (*) | Nakit ve Nakit Benzerleri |
| | İlişkili Taraf | Diğer | İlişkili Taraf | Diğer | | |
| 31 Aralık 2023 | | | | | | |
| Raporlama tarihi itibarıyla maruz kalınan azami kredi riski (A+B+C) | - | 1.642.974.320 | - | 39.471.520 | 3.334.173.577 | 812.797.667 |
| - Azami riskin teminat, karşılık vs. ile güvence altına alınmış kısmı | - | 5.208.591 | - | - | - | - |
| A. Vadesi geçmiş ya da değer düşüklüğüne uğramamış finansal varlıkların net defter değeri | - | 1.029.018.803 | - | 39.471.520 | 3.334.173.577 | 812.797.667 |
| B. Vadesi geçmiş ancak değer düşüklüğüne uğramamış varlıkların net defter değeri | - | 608.746.926 | - | - | - | - |
| C. Değer düşüklüğüne uğrayan varlıkların net defter değerleri | - | 5.208.591 | - | - | - | - |
| Brüt defter değeri | - | 160.743.975 | - | - | 3.327.818 | - |
| Değer düşüklüğü | - | (155.535.384) | - | - | (3.327.818) | - |

(*) Bağlı menkul kıymetler dahil gösterilmiştir.

ZURICH SİGORTA A.Ş.

1 OCAK – 31 ARALIK 2024 HESAP DÖNEMİNE AİT KONSOLİDE OLMAYAN FİNANSAL TABLOLARA İLİŞKİN AÇIKLAYICI DİPNOTLAR

(Para birimi aksi belirtilmedikçe Türk Lirası (“TL”) olarak gösterilmiştir.)

4. Sigorta ve Finansal Riskin Yönetimi (Devamı)

Finansal riskin yönetimi (Devamı)

(b) Piyasa riski

Piyasa riski, faiz oranı ve döviz kurları gibi piyasa fiyatlarında olabilecek değişikliklerin Şirket’in gelirini veya elinde bulundurduğu finansal araçların değerini etkileme riskidir.

Faiz oranı riski

Faiz oranlarındaki değişmelerin finansal araçların fiyatlarında dalgalanmalara yol açması, Şirket’in faiz oranı riskiyle başa çıkma gerekliliğini doğurmaktadır. Şirket’in faiz oranı riskine duyarlılığı, aktif ve pasif hesapların vadelerindeki uyumsuzluğu ile ilgilidir. Bu risk faiz değişimlerinden etkilenen varlıkları aynı tipte yükümlülüklerle karşılamak suretiyle yönetilmektedir.

Şirket’in faiz içeren varlıkları hem sabit faizli hem de değişken faizli finansal enstrümanlardan oluşmaktadır; faiz içeren finansal yükümlülüklerin tamamı ise sabit faizlidir.

| | 31 Aralık 2024 | 31 Aralık 2023 |
|--|----------------|----------------|
| <i>Sabit faizli finansal araçlar</i> | | |
| Vadeli banka mevduatları (14 no’lu dipnot) | 2.379.855.311 | 466.799.424 |
| Satılmaya hazır finansal varlıklar | 3.038.445.729 | 3.187.761.816 |
| <i>Değişken faizli finansal araçlar</i> | | |
| Satılmaya hazır finansal varlıklar | 3.327.818 | 6.272.958 |
| Kur Korumalı Mevduat | - | 138.345.688 |

Faiz oranı duyarlılığı

Şirket’in faize duyarlılığı, satılmaya hazır finansal varlık olarak sınıflandırdığı ve gerçeğe uygun değeri ile değerlediği devlet iç borçlanma senetlerinden kaynaklanmaktadır. Faiz oranlarında meydana gelecek değişimler neticesinde, satılmaya hazır finansal varlık olarak sınıflanmış olan devlet iç borçlanma senetlerinin gerçeğe uygun değerlerinde, dolayısıyla Şirket’in özkaynak kalemleri altında gösterilen finansal varlıkların değerlemesi hesabında meydana gelecek artış azalış etkisi aşağıda açıklanmaktadır. Bu analiz sırasında, diğer değişkenlerin, özellikle döviz kurlarının, sabit olduğu varsayılmaktadır.

| | 31 Aralık 2024 | 31 Aralık 2023 |
|----------------------------------|----------------------------|----------------------------|
| | Özkaynaklara etkisi | Özkaynaklara etkisi |
| Faiz oranlarındaki %5’lik artış | (1.290.231) | (885.915) |
| Faiz oranlarındaki %5’lik azalış | 1.290.231 | 885.915 |

ZURICH SİGORTA A.Ş.

1 OCAK – 31 ARALIK 2024 HESAP DÖNEMİNE AİT KONSOLİDE OLMAYAN FİNANSAL TABLOLARA İLİŞKİN AÇIKLAYICI DİPNOTLAR

(Para birimi aksi belirtilmedikçe Türk Lirası (“TL”) olarak gösterilmiştir.)

4. Sigorta ve Finansal Riskin Yönetimi (Devamı)

Fiyat riski

Hisse senedi fiyat riski

Hisse senedi fiyat riski hisse senedi endeks seviyelerinin ve ilgili hisse senedinin değerinin değişmesi sonucunda hisse senetlerinin piyasa değerlerinin düşmesi riskidir. Şirket’in 31 Aralık 2024 ve 31 Aralık 2023 tarihi itibarıyla borsada işlem gören hisse senedi yatırımları bulunmadığından hisse senedi fiyat riskine maruz kalmamaktadır.

Kur riski

Şirket, döviz cinsinden işlemleri, dövizli borç ve alacakları sebebiyle kur riskine maruz kalmaktadır. Bu riskler, döviz pozisyonunun analiz edilmesi ile takip edilmekte ve sınırlandırılmaktadır. Bilanço tarihi itibarıyla Şirket’in döviz pozisyonu aşağıda sunulmaktadır.

Döviz pozisyonu tablosu - 31 Aralık 2024

| | Toplam TL Karşılığı | ABD Doları (TL Karşılığı) | Euro (TL Karşılığı) | GBP (TL Karşılığı) | Diğer |
|---|------------------------|------------------------------|------------------------|-----------------------|----------------|
| Nakit ve nakit benzerleri | 121.879.401 | 66.649.170 | 55.230.191 | 8 | 32 |
| Satılmaya hazır finansal varlıklar | 760.371.312 | 381.831.086 | 378.540.226 | - | - |
| Net prim alacakları | 805.745.174 | 328.417.153 | 472.663.054 | 4.664.967 | - |
| Toplam varlıklar | 1.687.995.887 | 776.897.409 | 906.433.471 | 4.664.975 | 32 |
| Muallak hasar ve tazminat karşılıkları | (487.548.661) | (220.565.960) | (266.982.701) | - | - |
| Reasürans şirketlerine borçlar | (384.910.638) | (278.887.785) | (106.022.853) | - | - |
| Kiralama yükümlülüğü | - | - | - | - | - |
| Diğer çeşitli borçlar | (2.039.688) | (2.034.235) | - | - | (5.453) |
| Toplam yükümlülükler | (874.498.987) | (501.487.980) | (373.005.554) | - | (5.453) |
| Net yabancı para varlık pozisyonu | 813.496.900 | 275.409.429 | 533.427.917 | 4.664.975 | (5.421) |

Döviz pozisyonu tablosu - 31 Aralık 2023

| | Toplam TL Karşılığı | ABD Doları (TL Karşılığı) | Euro (TL Karşılığı) | GBP (TL Karşılığı) | Diğer |
|---|------------------------|------------------------------|------------------------|-----------------------|----------------|
| Nakit ve nakit benzerleri | 201.842.470 | 52.554.010 | 149.288.460 | - | - |
| Satılmaya hazır finansal varlıklar | 1.418.573.313 | 812.837.864 | 605.735.449 | - | - |
| Net prim alacakları | 502.150.780 | 178.888.464 | 320.877.671 | 2.378.522 | 6.123 |
| Toplam varlıklar | 2.122.566.563 | 1.044.280.338 | 1.075.901.580 | 2.378.522 | 6.123 |
| Muallak hasar ve tazminat karşılıkları | (833.125.136) | (423.397.015) | (409.728.121) | - | - |
| Reasürans şirketlerine borçlar | (283.489.266) | (171.881.886) | (111.607.380) | - | - |
| Kiralama yükümlülüğü | - | - | - | - | - |
| Diğer çeşitli borçlar | (31.449.968) | (28.768.744) | (2.676.329) | - | (4.895) |
| Toplam yükümlülükler | (1.148.064.370) | (624.047.645) | (524.011.830) | - | (4.895) |
| Net yabancı para varlık pozisyonu | 974.502.193 | 420.232.693 | 551.889.750 | 2.378.522 | 1.228 |

ZURICH SİGORTA A.Ş.

1 OCAK – 31 ARALIK 2024 HESAP DÖNEMİNE AİT KONSOLİDE OLMAYAN FİNANSAL TABLOLARA İLİŞKİN AÇIKLAYICI DİPNOTLAR

(Para birimi aksi belirtilmedikçe Türk Lirası (“TL”) olarak gösterilmiştir.)

4. Sigorta ve Finansal Riskin Yönetimi (Devamı)

Kur riski (Devamı)

Kur riski duyarlılığı

TL'nin aşağıdaki para birimlerine karşılık 31 Aralık 2024 ve 31 Aralık 2023 tarihleri itibarıyla yüzde 20 değer kazanması veya kaybetmesi nedeniyle özkaynaklarda ve gelir tablosunda (vergi etkisi hariç) oluşacak artış aşağıdaki tabloda gösterilmiştir özkaynaklarda ve gelir tablosunda (vergi etkisi hariç) oluşacak artış ve azalışlar aşağıdaki tabloda gösterilmiştir. Bu analiz tüm diğer değişkenlerin, sabit kaldığı varsayımıyla hazırlanmıştır.

| | Döviz Kuru Duyarlılık Analizi Tablosu - 31 Aralık 2024 | | Özkaynaklar (*) | |
|--|--|----------------------------------|-------------------------|--------------------------|
| | Kar/ Zarar | | Yabancı | |
| | Yabancı paranın değer kazanması | Yabancı paranın değer kaybetmesi | paranın değer kazanması | paranın değer kaybetmesi |
| Yabancı paranın Türk Lirası karşısında %20 oranında değişmesi halinde: | | | | |
| 1- ABD Doları net varlık/yükümlülüğü | (21.284.328) | 21.284.328 | 55.081.889 | (55.081.889) |
| 2- Dolar riskinden korunan kısım | - | - | - | - |
| 3- ABD Doları net etki | (21.284.328) | 21.284.328 | 55.081.889 | (55.081.889) |
| 1- Euro net varlık/yükümlülüğü | 30.977.540 | (30.977.540) | 106.685.585 | (106.685.585) |
| 2- Euro riskinden korunan kısım | - | - | - | - |
| 3- Euro net etki | 30.977.540 | (30.977.540) | 106.685.585 | (106.685.585) |
| 1- GBP net varlık/yükümlülüğü | 932.994 | (932.994) | 932.994 | (932.994) |
| 2- GBP riskinden korunan kısım | - | - | - | - |
| 3- GBP net etki | 932.994 | (932.994) | 932.994 | (932.994) |
| 1- Diğer net varlık/yükümlülüğü | (1.084) | 1.084 | (1.084) | 1.084 |
| 2- Diğer riskinden korunan kısım | - | - | - | - |
| 3- Diğer net etki | (1.084) | 1.084 | (1.084) | 1.084 |
| Toplam Döviz Net Etki | 10.625.122 | (10.625.122) | 162.699.384 | (162.699.384) |

(*) Özkaynak etkisi gelir tablosu etkisini içermektedir.

| | Döviz Kuru Duyarlılık Analizi Tablosu - 31 Aralık 2023 | | Özkaynaklar (*) | |
|--|--|----------------------------------|-------------------------|--------------------------|
| | Kar/ Zarar | | Yabancı | |
| | Yabancı paranın değer kazanması | Yabancı paranın değer kaybetmesi | paranın değer kazanması | paranın değer kaybetmesi |
| Yabancı paranın Türk Lirası karşısında %20 oranında değişmesi halinde: | | | | |
| 1- ABD Doları net varlık/yükümlülüğü | (38.497.831) | 38.497.831 | 124.069.742 | (124.069.742) |
| 2- Dolar riskinden korunan kısım | - | - | - | - |
| 3- ABD Doları net etki | (38.497.831) | 38.497.831 | 124.069.742 | (124.069.742) |
| 1- Euro net varlık/yükümlülüğü | 22.409.040 | (22.409.040) | 143.556.129 | (143.556.129) |
| 2- Euro riskinden korunan kısım | - | - | - | - |
| 3- Euro net etki | 22.409.040 | (22.409.040) | 143.556.129 | (143.556.129) |
| 1- GBP net varlık/yükümlülüğü | 475.704 | (475.704) | 475.704 | (475.704) |
| 2- GBP riskinden korunan kısım | - | - | - | - |
| 3- GBP net etki | 475.704 | (475.704) | 475.704 | (475.704) |
| 1- Diğer net varlık/yükümlülüğü | 246 | (246) | 246 | (246) |
| 2- Diğer riskinden korunan kısım | - | - | - | - |
| 3- Diğer net etki | 246 | (246) | 246 | (246) |
| Toplam Döviz Net Etki | (15.612.841) | 15.612.841 | 268.101.822 | (268.101.822) |

(*) Özkaynak etkisi gelir tablosu etkisini içermektedir.

ZURICH SİGORTA A.Ş.

1 OCAK – 31 ARALIK 2024 HESAP DÖNEMİNE AİT KONSOLİDE OLMAYAN FİNANSAL TABLOLARA İLİŞKİN AÇIKLAYICI DİPNOTLAR

(Para birimi aksi belirtilmedikçe Türk Lirası (“TL”) olarak gösterilmiştir.)

4. Sigorta ve Finansal Riskin Yönetimi (Devamı)

Finansal riskin yönetimi (Devamı)

(c) Likidite riski

Şirket, sigorta sözleşmelerinden kaynaklanan yükümlülüklerin karşılanabilmesi için elinde bulunan nakit kaynakları kullanmaktadır. Likidite riski, makul bir maliyet dahilinde, borçların ödenmesi için yeterli nakdin bulunmaması riskidir. Yönetim, söz konusu borçların ödenmesine yetecek tutarda fon bulundurulmasıyla ilgili limitleri belirler.

Şirket, likidite riskini, likidite risk iştahı ile uyumlu olarak etkin bir şekilde yönetilmesini ve yeterli likiditenin sürekli olarak elde bulundurulmasını sağlayacak strateji, politika ve prosedürleri geliştirmekte ve takip etmektedir.

Aşağıdaki tablo, Şirket’in finansal ve sigorta yükümlülüklerinin bilanço tarihi itibarıyla sözleşmeden kaynaklanan veya beklenen vadelerine kalan sürelerine göre dağılımını göstermektedir.

| 31 Aralık 2024 | Sözleşmeden kaynaklanan nakit akımları | | | | Toplam |
|--|--|--------------------|-------------------|---------------|--------------------|
| | 3 aya kadar | 3 ay - 1 yıl | 1 yıl - 5 yıl | 5 yıldan uzun | |
| Sigorta ve reasürans faaliyetlerinden toplam borçlar | 295.629.408 | 378.820.508 | - | - | 674.449.916 |
| Kiralama işlemlerinden borçlar | 1.639.408 | 6.917.272 | 16.927.510 | - | 25.484.190 |
| Tedavi giderlerine ilişkin SGK'ya borçlar | 46.161.613 | 92.323.226 | - | - | 138.484.839 |
| Diğer çeşitli borçlar | 13.462.836 | 26.925.673 | - | - | 40.388.509 |
| Toplam | 356.893.265 | 504.986.679 | 16.927.510 | - | 878.807.454 |

| 31 Aralık 2024 | Beklenen nakit akımları | | | | Toplam |
|--|-------------------------|----------------------|----------------------|--------------------|----------------------|
| | 3 aya kadar | 3 ay - 1 yıl | 1 yıl - 5 yıl | 5 yıldan uzun | |
| Muallak tazminat karşılığı - net (*) | 649.460.450 | 1.196.335.966 | 893.972.385 | 76.809.949 | 2.816.578.750 |
| Kazanılmamış primler karşılığı - net (*) | 2.361.223.560 | 3.543.520.283 | 131.702.105 | 362 | 6.036.446.310 |
| Dengeleme karşılığı - net | - | - | - | 181.515.751 | 181.515.751 |
| Devam eden riskler karşılığı - net | 1.126.633 | 1.690.755 | 62.840 | - | 2.880.228 |
| Matematik karşılıkları - net | 306.831 | 460.465 | 17.114 | - | 784.410 |
| İkramiye ve indirimler karşılığı - net | - | 18.808.479 | - | - | 18.808.479 |
| Toplam | 3.012.117.474 | 4.760.815.948 | 1.025.754.444 | 258.326.062 | 9.057.013.928 |

| 31 Aralık 2023 | Sözleşmeden kaynaklanan nakit akımları | | | | Toplam |
|--|--|--------------------|-------------------|---------------|--------------------|
| | 3 aya kadar | 3 ay - 1 yıl | 1 yıl - 5 yıl | 5 yıldan uzun | |
| Sigorta ve reasürans faaliyetlerinden toplam borçlar | 331.998.453 | 179.650.582 | - | - | 511.649.035 |
| Kiralama işlemlerinden borçlar | 3.942.936 | 12.531.211 | 22.779.178 | - | 39.253.325 |
| Tedavi giderlerine ilişkin SGK'ya borçlar | 8.926.355 | 17.852.710 | - | - | 26.779.065 |
| Diğer çeşitli borçlar | 1.520.944 | 3.041.887 | - | - | 4.562.831 |
| Toplam | 346.388.688 | 213.076.390 | 22.779.178 | - | 582.244.256 |

(*) Şirket dava konusu muallak hasarların ödenmesinin bir yıldan daha uzun bir sürede gerçekleşeceğini öngörmektedir. Bir yıldan uzun vadeli poliçeler üzerinden hesaplanan kazanılmamış primler karşılığı yukarıdaki tabloda bir yıldan uzun vadeli olarak gösterilmiştir. Muallak hasarlar karşılığı ve kazanılmamış primler karşılığının tamamı bilançoda kısa vadeli olarak sınıflandırılmıştır.

ZURICH SİGORTA A.Ş.

1 OCAK – 31 ARALIK 2024 HESAP DÖNEMİNE AİT KONSOLİDE OLMAYAN FİNANSAL TABLOLARA İLİŞKİN AÇIKLAYICI DİPNOTLAR

(Para birimi aksi belirtilmedikçe Türk Lirası (“TL”) olarak gösterilmiştir.)

4. Sigorta ve Finansal Riskin Yönetimi (Devamı)

Finansal riskin yönetimi (Devamı)

(c) Likidite riski (Devamı)

| 31 Aralık 2023 | Beklenen nakit akımları | | | | Toplam |
|--|-------------------------|--------------------|--------------------|--------------------|----------------------|
| | 3 aya kadar | 3 ay - 1 yıl | 1 yıl - 5 yıl | 5 yıldan uzun | |
| Muallak tazminat karşılığı - net (*) | 537.150.083 | 929.027.519 | 591.236.951 | 52.666.419 | 2.110.080.972 |
| Dengeleme karşılığı - net | - | - | - | 88.985.274 | 88.985.274 |
| Devam eden riskler karşılığı - net | 1.717.243 | 2.241.469 | 71.065 | - | 4.029.777 |
| Matematik karşılıkları - net | 10.113 | 173.058 | 578.910 | 705.213 | 1.467.294 |
| İkramiye ve indirimler karşılığı - net | - | 35.968.915 | - | - | 35.968.915 |
| Toplam | 538.877.439 | 967.410.961 | 591.886.926 | 142.356.906 | 2.240.532.232 |

(*) Şirket dava konusu muallak hasarların ödenmesinin bir yıldan daha uzun bir sürede gerçekleşeceğini öngörmektedir. Bir yıldan uzun vadeli poliçeler üzerinden hesaplanan kazanılmamış primler karşılığı yukarıdaki tabloda bir yıldan uzun vadeli olarak gösterilmiştir. Muallak hasarlar karşılığı ve kazanılmış primler karşılığının tamamı bilançoda kısa vadeli olarak sınıflandırılmıştır.

Şirket yukarıda belirtilen yükümlülükleri, aktifinde yer alan finansal varlıklar ve nakit ve nakit benzeri varlıklar ile karşılamayı öngörmektedir.

Finansal araçların gerçeğe uygun değeri

Gerçeğe uygun değer, finansal araçların, zorunlu bir satış veya tasfiye işlemi dışında gönüllü taraflar arasındaki bir cari işlemde, el değiştirebileceği bir tutar olup, eğer varsa teşkilatlanmış bir piyasada işlem gören fiyatı ile en iyi şekilde belirlenir.

Finansal araçların tahmini gerçeğe uygun değerleri, Şirket tarafından mevcut piyasa bilgileri ve uygun değerlendirme yöntemleri kullanılarak tespit edilmektedir.

Aşağıdaki yöntem ve varsayımlar, gerçeğe uygun değeri belirlenebilen finansal araçların gerçeğe uygun değerinin tahmininde kullanılmıştır:

- 1'inci Seviye: Özdeş varlıklar ya da borçlar için aktif piyasalardaki kayıtlı (düzeltilmemiş) fiyatlar;
- 2'nci Seviye: 1'inci seviyede yer alan kayıtlı fiyatlar dışında kalan ve varlıklar ya da borçlar açısından doğrudan (fiyatlar aracılığıyla) ya da dolaylı olarak (fiyatlardan türetilmek suretiyle) gözlemlenebilir nitelikteki veriler;
- 3'üncü Seviye: Varlık ya da borçlara ilişkin olarak gözlemlenebilir piyasa verilerine dayanmayan veriler (gözlemlenebilir nitelikte olmayan veriler).

Sınıflandırma, kullanılabilir olması durumunda gözlemlenebilir nitelikteki piyasa verilerinin kullanılmasını gerektirmektedir.

ZURICH SİGORTA A.Ş.

1 OCAK – 31 ARALIK 2024 HESAP DÖNEMİNE AİT KONSOLİDE OLMAYAN FİNANSAL TABLOLARA İLİŞKİN AÇIKLAYICI DİPNOTLAR

(Para birimi aksi belirtilmedikçe Türk Lirası (“TL”) olarak gösterilmiştir.)

4. Sigorta ve Finansal Riskin Yönetimi (Devamı)

Finansal araçların gerçeğe uygun değeri (Devamı)

Bu çerçevede gerçeğe uygun değerleri üzerinden ölçülen finansal varlık ve yükümlülüklerin gerçeğe uygun değer sınıflandırması aşağıdaki gibidir:

| 31 Aralık 2024 | 1. Seviye | 2. Seviye | 3. Seviye | Toplam |
|------------------------------------|----------------------|--------------------|------------------|----------------------|
| Finansal varlıklar: | | | | |
| Satılmaya hazır finansal varlıklar | 3.041.773.547 | - | - | 3.041.773.547 |
| Toplam finansal varlıklar | 3.041.773.547 | - | - | 3.041.773.547 |
| 31 Aralık 2023 | 1. Seviye | 2. Seviye | 3. Seviye | Toplam |
| Finansal varlıklar: | | | | |
| Satılmaya hazır finansal varlıklar | 3.194.034.774 | 138.345.688 | - | 3.332.380.462 |
| Toplam finansal varlıklar | 3.194.034.774 | 138.345.688 | - | 3.332.380.462 |

Nakit ve nakit benzerlerinin gerçeğe uygun değerlerinin kısa vadeli olmaları dolayısıyla kayıtlı değerlerine yaklaştığı kabul edilmektedir. Esas faaliyetlerden alacakların kayıtlı değerinin ilgili şüpheli alacak karşılığının düşülmesinden sonra gerçeğe uygun değerlerini gösterdiği tahmin edilmektedir. Borsaya kayıtlı olmayan satılmaya hazır finansal varlıkların ise maliyetleri, varsa, değer düşüklüğü çıkarılmış değerleri gerçeğe uygun değerleri olarak kabul edilmektedir.

Esas faaliyetlerden borçlar ile diğer finansal borçların kayıtlı değerlerinin gerçeğe uygun değerlerine yakın olduğu tahmin edilmektedir.

Sermaye yönetimi

Şirket’in sermayeyi yönetirken amaçları:

- İlgili mevzuatın gerekli gördüğü sermaye yeterliliği şartlarını yerine getirmek,
- Şirket’in işletmenin sürekliliği ilkesi çerçevesinde varlığını sürdürmek ve faaliyetlerin devamını sağlayabilmektir.

İlgili mevzuat uyarınca 31 Aralık 2024 tarihi itibarıyla Şirket tarafından yapılan hesaplamalarda gerekli özsermaye tutarı 2.241.890.282 TL (31 Aralık 2023: 1.347.583.400 TL) olarak belirlenmiştir. 31 Aralık 2024 tarihi itibarıyla Şirket’in özsermayesi ilgili mevzuat uyarınca hesaplanan gerekli özsermaye tutarından 530.488.757 TL tutarında fazladır (31 Aralık 2023: 620.264.610 TL fazla).

5. Bölüm Bilgileri

1.3 no’lu dipnotta açıklanmıştır.

ZURICH SİGORTA A.Ş.

1 OCAK – 31 ARALIK 2024 HESAP DÖNEMİNE AİT KONSOLİDE OLMAYAN FİNANSAL TABLOLARA İLİŞKİN AÇIKLAYICI DİPNOTLAR

(Para birimi aksi belirtilmedikçe Türk Lirası (“TL”) olarak gösterilmiştir.)

6. Maddi Duran Varlıklar

6.1 Dönemin tüm amortisman giderleri ile itfa ve tükenme payları: 99.794.104 TL (1 Ocak – 31 Aralık 2023: 66.566.486 TL).

6.1.1 Amortisman giderleri: 48.625.779 TL (1 Ocak – 31 Aralık 2023: 15.200.996 TL).

6.1.2 İtfa ve tükenme payları: 51.168.325 TL (1 Ocak – 31 Aralık 2023: 51.365.490 TL).

6.2 Amortisman hesaplama yöntemleri ile bu yöntemlerde yapılan değişikliklerin dönemin amortisman giderlerinde meydana getirdiği artış (+) veya azalış (-): Yoktur (31 Aralık 2023: Yoktur).

6.3 Cari dönemde duran varlık hareketleri:

6.3.1 Satın alınan, imal veya inşa edilen maddi duran varlıkların maliyeti: 39.145.794 TL (1 Ocak – 31 Aralık 2023: 53.895.660 TL).

6.3.2 Satılan veya hurdaya ayrılan maddi duran varlık maliyeti: 176.228.275 TL (1 Ocak – 31 Aralık 2023: 92.939).

6.3.3 Cari dönemde ortaya çıkan değerlendirme artışları:

6.3.3.1 Varlık maliyetlerinde (+): Yatırım amaçlı gayrimenkullerde - Yoktur (1 Ocak – 31 Aralık 2023: Yoktur).

6.3.3.2 Birikmiş amortismanlarda (-): Yoktur (1 Ocak – 31 Aralık 2023: Yoktur).

6.3.4 Yapılmakta olan yatırımlar: Bulunmamaktadır (1 Ocak – 31 Aralık 2023: 8.975.661 TL).

Maddi duran varlık hareket tablosu:

| | 1 Ocak 2024 | İlaveler | Çıkışlar | 31 Aralık 2024 |
|--------------------------------------|---------------------|---------------------|---------------------|----------------------|
| Maliyet: | | | | |
| Makine ve teçhizatlar | 19.667.626 | 10.855.459 | - | 30.523.085 |
| Demirbaş ve tesisatlar | 2.679.353 | 2.964.737 | - | 5.644.090 |
| Motorlu taşıtlar | 38.485.995 | 6.757.143 | - | 45.243.138 |
| Özel Maliyetler | 10.396.036 | 5.204.907 | - | 15.600.943 |
| Yapılmakta olan yatırımlar | 8.975.661 | 13.363.548 | (22.339.209) | - |
| Kiralama yoluyla edinilmiş varlıklar | 66.338.855 | 179.580.900 | - | 245.919.755 |
| Toplam | 146.543.526 | 218.726.694 | (22.339.209) | 342.931.011 |
| Birikmiş amortisman: | | | | |
| Makine ve teçhizatlar | (10.357.269) | (3.613.738) | - | (13.971.007) |
| Demirbaş ve tesisatlar | (5.121.104) | (7.800.592) | - | (12.921.696) |
| Motorlu taşıtlar | (1.912.917) | (8.470.034) | - | (10.382.951) |
| Özel maliyetler | (8.844.654) | (1.241.305) | - | (10.085.959) |
| Kiralama yoluyla edinilmiş varlıklar | (39.404.772) | (27.500.110) | - | (66.904.882) |
| Toplam | (65.640.716) | (48.625.779) | - | (114.266.495) |
| Net kayıtlı değer | 80.902.810 | | | 228.664.516 |

ZURICH SİGORTA A.Ş.

1 OCAK – 31 ARALIK 2024 HESAP DÖNEMİNE AİT KONSOLİDE OLMAYAN FİNANSAL TABLOLARA İLİŞKİN AÇIKLAYICI DİPNOTLAR

(Para birimi aksi belirtilmedikçe Türk Lirası (“TL”) olarak gösterilmiştir.)

6. Maddi Duran Varlıklar (Devamı)

6.3 Cari dönemde duran varlık hareketleri (Devamı):

Maddi duran varlık hareket tablosu (Devamı):

| | 1 Ocak 2023 | İlaveler | Çıkışlar | 31 Aralık 2023 |
|--|---------------------|---------------------|------------------|---------------------|
| Maliyet: | | | | |
| Makine ve teçhizatlar | 12.518.984 | 7.241.581 | (92.939) | 19.667.626 |
| Demirbaş ve tesisatlar | 2.555.028 | 124.325 | - | 2.679.353 |
| Motorlu taşıtlar | 77.492 | 38.408.503 | - | 38.485.995 |
| Özel maliyetler | 10.396.036 | - | - | 10.396.036 |
| Yapılmakta olan yatırımlar | 1.571.021 | 8.121.251 | (716.611) | 8.975.661 |
| Kiralama yoluyla edinilmiş varlıklar (*) | 43.439.622 | 22.899.233 | - | 66.338.855 |
| Toplam | 70.558.183 | 76.794.893 | (809.550) | 146.543.526 |
| Birikmiş amortisman: | | | | |
| Makine ve teçhizatlar | (7.948.070) | (2.409.199) | - | (10.357.269) |
| Demirbaş ve tesisatlar | (4.143.655) | (977.449) | - | (5.121.104) |
| Motorlu taşıtlar | (77.492) | (1.835.425) | - | (1.912.917) |
| Özel maliyetler | (7.683.018) | (1.161.636) | - | (8.844.654) |
| Kiralama yoluyla edinilmiş varlıklar (*) | (30.587.485) | (8.817.287) | - | (39.404.772) |
| Toplam | (50.439.720) | (15.200.996) | - | (65.640.716) |
| Net kayıtlı değer | 20.118.463 | | | 80.902.810 |

7. Yatırım Amaçlı Gayrimenkuller

Şirket'in, 31 Aralık 2024 tarihi itibarıyla yatırım amaçlı gayrimenkülü yoktur (31 Aralık 2023: Yoktur).

8. Maddi Olmayan Duran Varlıklar

| | 1 Ocak 2024 | İlaveler | Çıkışlar | 31 Aralık 2024 |
|-------------------------------------|----------------------|---------------------|----------|----------------------|
| Maliyet: | | | | |
| Bilgisayar yazılımları | 25.878.935 | 5.152.443 | - | 31.031.378 |
| Münhasır acentelik sözleşmeleri (*) | 521.522.188 | - | - | 521.522.188 |
| Yapılmakta olan yatırımlar | - | 21.541.652 | - | 21.541.652 |
| Toplam | 547.401.123 | 26.694.095 | - | 574.095.218 |
| Birikmiş amortisman: | | | | |
| Bilgisayar yazılımları | (20.729.033) | (3.282.336) | - | (24.011.369) |
| Münhasır acentelik sözleşmeleri (*) | (195.269.849) | (47.885.989) | - | (243.155.838) |
| Toplam | (215.998.882) | (51.168.325) | - | (267.167.207) |
| Net kayıtlı değer | 331.402.241 | | | 306.928.011 |

ZURICH SİGORTA A.Ş.

1 OCAK – 31 ARALIK 2024 HESAP DÖNEMİNE AİT KONSOLİDE OLMAYAN FİNANSAL TABLOLARA İLİŞKİN AÇIKLAYICI DİPNOTLAR

(Para birimi aksi belirtilmedikçe Türk Lirası (“TL”) olarak gösterilmiştir.)

8. Maddi Olmayan Duran Varlıklar (Devamı)

| | 1 Ocak 2023 | İlaveler | Çıkışlar | 31 Aralık 2023 |
|-------------------------------------|----------------------|---------------------|----------|----------------------|
| Maliyet: | | | | |
| Bilgisayar yazılımları | 21.918.301 | 3.960.634 | - | 25.878.935 |
| Münhasır acentelik sözleşmeleri (*) | 517.240.888 | 4.281.300 | - | 521.522.188 |
| Toplam | 539.159.189 | 8.241.934 | - | 547.401.123 |
| Birikmiş amortisman: | | | | |
| Bilgisayar yazılımları | (18.521.393) | (2.207.640) | - | (20.729.033) |
| Münhasır acentelik sözleşmeleri (*) | (146.111.999) | (49.157.850) | - | (195.269.849) |
| Toplam | (164.633.392) | (51.365.490) | - | (215.998.882) |
| Net kayıtlı değer | 374.525.797 | | | 331.402.241 |

(*) Şirket'in 2011 yılında dağıtım kanalı olarak anlaşmış olduğu bir banka ile 40.325.888 TL değer ve 10 yıl süreli "Münhasır Acentelik Sözleşmesi" 31 Aralık 2020 tarihi itibarıyla sona ermiştir. Şirket 2020 yılında sona eren Türk Ekonomi Bankası A.Ş. ile olan münhasır acentelik anlaşmasını 12 Ağustos 2020 tarihinde imzalamış olduğu sözleşme ile 1 Ocak 2021 tarihinden itibaren geçerli olacak şekilde 10 yıl süre ile yenilemiş olup; 8 Ocak 2021 tarihinde sözleşme bedeli olarak 450.000.000 TL'yi ödendiği tarih itibarıyla bilançoda maddi olmayan duran varlıklar altında muhasebeleştirilmiştir. Şirket'in 2015 yılında dağıtım kanalı olarak anlaşmış olduğu başka bir banka ile 15.000.000 TL değer ve 15 yıl süreli "Münhasır Acentelik Sözleşmesi" bulunmaktadır.

9. İştiraklerdeki Yatırımlar

Şirket'in, 31 Aralık 2024 ve 31 Aralık 2023 tarihleri itibarıyla iştiraki bulunmamaktadır.

10. Reasürans Varlıkları

| Reasürans Varlık/(Yükümlülükleri) | 31 Aralık 2024 | 31 Aralık 2023 |
|--|----------------|----------------|
| Muallak tazminat karşılığı reasürör payı (17.15 - 17.19 no'lu dipnot) | 837.329.442 | 1.337.768.990 |
| Kazanılmamış primler karşılığı reasürör payı (17.15 - 17.19 no'lu dipnot) | 640.251.336 | 553.560.796 |
| Kazanılmamış primler karşılığı SGK payı (17.15 - 17.19 no'lu dipnot) | 215.344.935 | 50.912.314 |
| Devam eden riskler karşılığı reasürör payı (17.15 - 17.19 no'lu dipnot) | 177.679 | 217.955 |
| Ertelenmiş komisyon gelirleri (17.15 - 17.19 ve 19 no'lu dipnotlar) | (72.859.108) | (47.228.724) |
| Reasürör şirketlerine borçlar (19 no'lu dipnot) | (674.449.916) | (511.649.035) |

ZURICH SİGORTA A.Ş.

1 OCAK – 31 ARALIK 2024 HESAP DÖNEMİNE AİT KONSOLİDE OLMAYAN FİNANSAL TABLOLARA İLİŞKİN AÇIKLAYICI DİPNOTLAR

(Para birimi aksi belirtilmedikçe Türk Lirası (“TL”) olarak gösterilmiştir.)

10. Reasürans Varlıkları (Devamı)

| Reasürans Gelirleri/(Giderleri) | 1 Ocak - 31 Aralık 2024 | 1 Ocak - 31 Aralık 2023 |
|---|------------------------------------|------------------------------------|
| Ödenen hasarlarda reasürör payı | 1.128.348.201 | 607.836.446 |
| Reasürörlerden alınan komisyonlar (32 no’lu dipnot) | 159.430.062 | 70.490.286 |
| Kazanılmamış primler karşılığı değişiminde reasürör payı (17 no’lu dipnot) | 251.123.162 | 304.712.030 |
| Devam eden riskler karşılığı reasürör payı (17 no’lu dipnot) | (40.276) | (11.110.131) |
| SGK’ya devredilen primler (17 ve 24 no’lu dipnotlar) | (345.433.757) | (87.703.415) |
| Muallak hasarlar karşılığı değişiminde reasürör payı | (500.439.547) | 816.066.325 |
| Reasürörlere devredilen primler (17 ve 24 no’lu dipnotlar) | (2.475.441.874) | (1.394.208.140) |
| Reasürörlerden alınan komisyonların ertelenmesi (32 no’lu dipnot) | (25.630.383) | - |

2.14 no’lu dipnotta belirtildiği üzere, 27 Mart 2019 tarihinde Zurich Insurance Company - Bermuda Branch ile yaptığı anlaşma uyarınca 2013, 2014 ve 2015 yıllarına ilişkin olarak sözleşme döneminde gerçekleşen tazminat tutarlarının ilgili reasürans şirketine devrini karşılıklı olarak yapılan komütasyon anlaşması ile iptal etmiştir. İlgili sözleşme fesih anlaşmasına göre Şirket, 10.545.105 USD karşılığı 57.940.082 TL tutarındaki nakit tahsilatı karşılığında; 60.375.714 TL tutarında muallak tazminat karşılığı reasürans payını iptal ederek; reasüransa devrettiği nihai hasar portföyünün tamamını kendi konservasyonuna almıştır.

Reasürans sözleşmeleri ile ilgili detaylı açıklamalar 2.14 no’lu dipnotta yapılmıştır.

11. Finansal Varlıklar

11.1 Kuruluşun faaliyetlerine uygun, sunulan kalemlerin alt sınıflamaları:

Satılmaya Hazır Finansal Varlıklar:

| | 31 Aralık 2024 | 31 Aralık 2023 |
|---------------------------------|-----------------------|-----------------------|
| Devlet tahvilleri (*) (**) | 2.608.855.111 | 2.627.170.840 |
| Özel sektör tahvilleri (*) | 436.246.254 | 570.191.752 |
| | 3.045.101.365 | 3.197.362.592 |
| Değer düşüklüğü karşılığı (***) | (3.327.818) | (3.327.818) |
| Toplam | 3.041.773.547 | 3.194.034.774 |

(*) Satılmaya hazır finansal varlıklar portföyünde bulunan devlet tahvillerinin ve özel sektör tahvillerinin yıllık faiz oranları, sırasıyla, (%3,40) - %11,80 ve %19,64 - %69’dur (31 Aralık 2023: yıllık % (3,40) - %12,62 ve %18,95 - %65,79).

(**) 31 Aralık 2024 itibarıyla SEDDK lehine 550.826.035 TL değerinde, 552.985.839 TL nominal bedelli Devlet Tahvili ve TARSİM lehine 17.099.050 TL değerinde, 2.500.000 TL nominal bedelli devlet tahvili üzerinde blokaj bulunmaktadır (31 Aralık 2023: 234.685.258 TL değerinde, 950.000 USD nominal bedelli devlet tahvili ve TARSİM lehine 16.287.950 TL değerinde, 2.500.000 TL nominal bedelli devlet tahvili (43 no’lu dipnot).

(***) 31 Aralık 2024 tarihi itibarıyla “TRSBİSEA1611” ISIN kodlu BIS Enerji A.Ş. için 3.327.818 TL piyasa fiyatı üzerinden takip edilen özel sektör tahvilinin tamamı için finansal varlıklar değer düşüklüğü karşılığı ayrılmıştır (31 Aralık 2023: “TRSBİSEA1611” ISIN kodlu BIS Enerji A.Ş. için 3.327.818 TL).

ZURICH SİGORTA A.Ş.

1 OCAK – 31 ARALIK 2024 HESAP DÖNEMİNE AİT KONSOLİDE OLMAYAN FİNANSAL TABLOLARA İLİŞKİN AÇIKLAYICI DİPNOTLAR

(Para birimi aksi belirtilmedikçe Türk Lirası (“TL”) olarak gösterilmiştir.)

11. Finansal Varlıklar (Devamı)

Bağlı Ortaklıklar:

Şirket’in, 31 Aralık 2024 ve 31 Aralık 2023 tarihleri itibarıyla bağlı ortaklıklardaki yatırımları aşağıdaki gibidir.

| | 31 Aralık 2024 | | | 31 Aralık 2023 | | |
|--------------------------------|----------------|--------------------|--------------------|----------------|----------------|---------------|
| | Pay (%) | Maliyet Bedeli | Defter Değeri | Pay (%) | Maliyet Bedeli | Defter Değeri |
| Zurich Yaşam ve Emeklilik A.Ş. | 99,99 | 457.157.886 | 630.000.000 | - | - | - |
| Toplam | | 457.157.886 | 630.000.000 | | - | - |

Şirket, Zurich Yaşam ve Emeklilik A.Ş.’deki yatırımlarını konsolide olmayan finansal tablolarında bağlı menkul kıymet olarak sınıflandırmış ve gerçeğe uygun değeri ile muhasebeleştirilmiştir. 31 Aralık 2024 tarihi itibarıyla yatırımın gerçeğe uygun değeri SPK lisanslı bir değerlendirme şirketi tarafından yapılmış olan değerlendirme çalışması esas alınarak belirlenmiştir. Gerçeğe uygun değer farkları özsermayede “Finansal Varlıkların Değerlemesi” hesabında 3. Seviye olarak muhasebeleştirilmiştir. Şirket, bağlı ortaklığı Zurich Yaşam ve Emeklilik A.Ş.’ye 350.000.000 TL sermaye ödeme taahhüdünde bulunmuştur.

Bağlı Menkul Kıymetler:

| | Bağımsız Denetim Görüşü(**) | 31 Aralık 2024 | | Finansal tablo dönemi | Toplam Varlık | Toplam yükümlülük | Net kar/ (zarar) |
|----------------|-----------------------------|----------------|---------------|-----------------------|---------------|-------------------|------------------|
| | | Maliyet Bedeli | Defter Değeri | | | | |
| TARSİM (*) | U/D | 4.344.996 | 4.344.996 | 31.12.2024 | 321.693.569 | 77.261.111 | 88.589.014 |
| | | | | | | | |
| 31 Aralık 2023 | | | | | | | |
| | Bağımsız Denetim Görüşü(**) | 31 Aralık 2023 | | Finansal tablo dönemi | Toplam Varlık | Toplam yükümlülük | Net kar/ (zarar) |
| | | Maliyet Bedeli | Defter Değeri | | | | |
| TARSİM (*) | U/D | 1.793.115 | 1.793.115 | 31.12.2023 | 158.530.331 | 50.911.517 | 55.284.925 |

(*) Aktif işlem gören bir piyasada belirlenmiş bir piyasa fiyatı bulunmadığından maliyet değeri üzerinden taşınmaktadır.

(**) U/D (Uygulanabilir Değil) Bağımsız denetim raporu bulunmamaktadır.

11.2 Yıl içinde ihraç edilen hisse senedi dışındaki menkul kıymetler: Yoktur (31 Aralık 2023: Yoktur).

11.3 Yıl içinde itfa edilen borçlanmayı temsil eden menkul kıymetler: Yoktur (31 Aralık 2023: Yoktur).

11.4 Bilançoda maliyet bedeli üzerinden gösterilmiş menkul kıymetlerin ve finansal duran varlıkların borsa rayiçlerine göre, borsa rayiçleri üzerinden gösterilmiş menkul kıymetlerin ve finansal duran varlıkların maliyet bedellerine göre değerlerini gösteren bilgi: Şirket, bağlı menkul kıymeti olan TARSİM hisselerini, hisselerin aktif işlem gören bir piyasada belirlenmiş piyasa fiyatı bulunmadığından 4.344.996 TL’lik maliyet bedelinden taşınmaktadır (31 Aralık 2023: 1.793.115 TL).

ZURICH SİGORTA A.Ş.

1 OCAK – 31 ARALIK 2024 HESAP DÖNEMİNE AİT KONSOLİDE OLMAYAN FİNANSAL TABLOLARA İLİŞKİN AÇIKLAYICI DİPNOTLAR

(Para birimi aksi belirtilmedikçe Türk Lirası (“TL”) olarak gösterilmiştir.)

11. Finansal Varlıklar (Devamı)

Satılmaya hazır finansal varlıklar:

| | 31 Aralık 2024 | | 31 Aralık 2023 | |
|----------------------------------|----------------------|-------------------------------------|----------------------|-------------------------------------|
| | Maliyet Değeri | Kayıtlı Değer (Gerçeğe Uygun Değer) | Maliyet Değeri | Kayıtlı Değer (Gerçeğe Uygun Değer) |
| Devlet tahvilleri | 1.144.237.877 | 2.608.855.111 | 1.215.092.875 | 2.627.170.840 |
| Özel sektör tahvilleri - net (*) | 289.554.622 | 436.246.254 | 299.392.235 | 570.191.752 |
| Toplam | 1.433.792.499 | 3.045.101.365 | 1.514.485.110 | 3.197.362.592 |
| Değer düşüklüğü karşılığı | | (3.327.818) | | (3.327.818) |
| Toplam | | 3.041.773.547 | | 3.194.034.774 |

(*) 31 Aralık 2024 tarihi itibarıyla “TRSBISEA1611” ISIN kodlu BIS Enerji A.Ş. için 3.327.818 TL piyasa fiyatı üzerinden takip edilen özel sektör tahvilinin tamamı için finansal varlıklar değer düşüklüğü karşılığı ayrılmıştır (31 Aralık 2023: “TRSBISEA1611” ISIN kodlu BIS Enerji A.Ş. için 3.327.818 TL).

11.5 Menkul kıymetler ve bağlı menkul kıymetler grubu içinde yer alıp işletmenin ortakları, iştirakleri ve bağlı ortaklıklar tarafından çıkarılmış bulunan menkul kıymet tutarları ve bunları çıkaran ortaklıklar: Yoktur (31 Aralık 2023: Yoktur).

11.6 Finansal varlıklarda son üç yılda meydana gelen değer artışları:

Satılmaya hazır finansal varlıkların dönem içerisindeki hareketleri aşağıdaki gibidir:

| | 2024 | 2023 |
|---------------------------------------|----------------------|----------------------|
| Dönem başı - 1 Ocak | 3.194.034.774 | 2.102.191.458 |
| Alışlar | 1.162.004.660 | 979.109.122 |
| Satışlar | (1.242.697.270) | (445.965.725) |
| Değerleme artışları (azalışları), net | (71.568.617) | 558.699.919 |
| Dönem sonu - 31 Aralık | 3.041.773.547 | 3.194.034.774 |

ZURICH SİGORTA A.Ş.

1 OCAK – 31 ARALIK 2024 HESAP DÖNEMİNE AİT KONSOLİDE OLMAYAN FİNANSAL TABLOLARA İLİŞKİN AÇIKLAYICI DİPNOTLAR

(Para birimi aksi belirtilmedikçe Türk Lirası (“TL”) olarak gösterilmiştir.)

11. Finansal Varlıklar (Devamı)

11.7 - 11.9 Finansal varlıklara ilişkin diğer açıklamalar:

Satılmaya hazır finansal varlıklardan cari dönem içinde elde edilen faiz, değerlendirme ve satış gelirleri 678.158.261 TL (1 Ocak – 31 Aralık 2023: 1.078.705.276 TL) (26 no’lu dipnot) olup gelir tablosunda hayat dışı teknik gelirleri altında sınıflandırılmıştır. Cari döneme ilişkin gerçekleşmeyen gerçeğe uygun değer farkları (232.675.999) TL (1 Ocak – 31 Aralık 2023: 236.725.490 TL) olup özsermayede vergi etkilerinden netleştirilmiş olarak finansal varlıkların değerlendirilmesi hesabında kayıtlara yansıtılmıştır (15 no’lu dipnot).

Satılmaya hazır finansal varlıkların vade analizi aşağıdaki gibidir:

| | 31 Aralık 2024 | | | |
|-----------------------------------|--------------------|----------------------|----------------------|----------------------|
| | 1 yıla kadar | 1 - 3 yıl | 3 yıldan uzun | Toplam |
| Devlet tahvilleri (*) | 55.116.187 | 1.229.160.227 | 1.324.578.697 | 2.608.855.111 |
| Özel sektör tahvilleri - net (**) | 255.349.751 | 152.719.658 | 24.849.027 | 432.918.436 |
| Toplam | 310.465.938 | 1.381.879.885 | 1.349.427.724 | 3.041.773.547 |

| | 31 Aralık 2023 | | | |
|-----------------------------------|--------------------|--------------------|----------------------|----------------------|
| | 1 yıla kadar | 1 - 3 yıl | 3 yıldan uzun | Toplam |
| Devlet tahvilleri (*) | 315.764.927 | 534.830.080 | 1.776.575.833 | 2.627.170.840 |
| Özel sektör tahvilleri - net (**) | 334.029.727 | - | 232.834.207 | 566.863.934 |
| Toplam | 649.794.654 | 534.830.080 | 2.009.410.040 | 3.194.034.774 |

(*) Şirket’in 31 Aralık 2024 tarihi itibarıyla devlet tahvillerinin 504.448.870 TL’sini eurobondlar oluşturmaktadır (31 Aralık 2023: 973.410.624 TL).

(**) Şirket’in 31 Aralık 2024 tarihi itibarıyla özel sektör tahvillerinin 255.922.442 TL’sini eurobondlar oluşturmaktadır (31 Aralık 2023: 444.862.689 TL).

12. Krediler ve Alacaklar

12.1 Alacakların, ticari müşterilerden olan alacaklar, ilgili taraflardan olan alacaklar, peşin ödemeler için (gelecek aylara, yıllara ait ödemeler) ve diğerleri biçiminde sınıflanması:

| | 31 Aralık 2024 | 31 Aralık 2023 |
|---|----------------------|----------------------|
| Esas faaliyetlerden alacaklar (4 no’lu dipnot) | 3.249.085.502 | 1.642.974.320 |
| Peşin ödenen vergi ve fonlar (35 no’lu dipnot) | - | - |
| İlişkili taraflardan diğer alacaklar (4 no’lu dipnot) | - | - |
| Diğer alacaklar (4 ve 47.1 no’lu dipnot) (*) | 131.511.019 | 39.471.520 |
| | 3.380.596.521 | 1.682.445.840 |
| Kısa vadeli alacaklar | 3.330.416.073 | 1.650.129.545 |
| Uzun vadeli alacaklar | 50.180.448 | 32.316.295 |
| | 3.380.596.521 | 1.682.445.840 |

(*) Diğer alacaklar içerisinde yer alan 48.836.332 TL’lik verilen depozito ve teminatlar tutarı 36 ay boyunca geçerli olan operasyonel uzun dönem araç kiralama sözleşmesine istinaden ödenen teminat tutarıdır (31 Aralık 2023: 30.837.245 TL).

ZURICH SİGORTA A.Ş.

1 OCAK – 31 ARALIK 2024 HESAP DÖNEMİNE AİT KONSOLİDE OLMAYAN FİNANSAL TABLOLARA İLİŞKİN AÇIKLAYICI DİPNOTLAR

(Para birimi aksi belirtilmedikçe Türk Lirası (“TL”) olarak gösterilmiştir.)

12. Krediler ve Alacaklar (Devamı)

12.1 Alacakların, ticari müşterilerden olan alacaklar, ilgili taraflardan olan alacaklar, peşin ödemeler için (gelecek aylara, yıllara ait ödemeler) ve diğerleri biçiminde sınıflanması: (Devamı)

31 Aralık 2024 ve 31 Aralık 2023 tarihleri itibarıyla esas faaliyetlerden alacakların detayı aşağıdaki gibidir:

| | 31 Aralık 2024 | 31 Aralık 2023 |
|--|----------------------|----------------------|
| Acentelerden alacaklar | 2.743.436.534 | 1.456.680.341 |
| Reasürans şirketlerinden alacaklar | 181.613.437 | 79.411.768 |
| Rücu ve sovtaj alacakları (2.21 no’lu dipnot) | 115.484.381 | 46.742.947 |
| Sigortalılardan alacaklar | 5.659.910 | 1.448.403 |
| Banka garantili kredi kartlarından alacaklar (3 aydan uzun vadeli) | 229.281.060 | 76.107.678 |
| Esas faaliyetlerden alacaklar - brüt (kısa vadeli) | 3.275.475.322 | 1.660.391.137 |
| Araçlardan ve sigortalılardan alacaklar karşılığı (*) | (17.443.030) | (13.335.913) |
| Reasürans şirketlerinden alacak karşılığı (*) | (3.445.020) | (3.378.941) |
| Esas faaliyetlerden kaynaklanan şüpheli alacaklar karşılığı (**) | (1.122.225) | (364.686) |
| Rücu alacak karşılığı (2.21 no’lu dipnot) (*) | (5.723.661) | (1.669.995) |
| Esas faaliyetlerden alacak karşılığı | (27.733.936) | (18.749.535) |
| Esas faaliyetlerden alacaklar - net (kısa vadeli) | 3.247.741.386 | 1.641.641.602 |
| İdari ve kanuni takipteki rücu alacakları | 323.672.193 | 123.226.006 |
| İdari ve kanuni takipteki rücu alacakları - reasürans payı | (37.715.321) | (22.296.127) |
| Esas faaliyetlerden kaynaklanan şüpheli alacaklar | 42.447.699 | 37.188.688 |
| Esas faaliyetlerden şüpheli alacaklar - brüt (uzun vadeli) | 328.404.571 | 138.118.567 |
| İdari ve kanuni takipteki rücu alacakları karşılığı (***) | (323.672.193) | (123.226.006) |
| İdari ve kanuni takipteki rücu alacakları reasürans payı (***) | 37.715.321 | 22.296.127 |
| Esas faaliyetlerden kaynaklanan şüpheli alacaklar karşılığı (***) | (41.103.583) | (35.855.970) |
| Esas faaliyetlerden kaynaklanan şüpheli alacak karşılığı | (327.060.455) | (136.785.849) |
| Esas faaliyetlerden şüpheli alacaklar - net (uzun vadeli) | 1.344.116 | 1.332.718 |
| Esas faaliyetlerden alacaklar - net (kısa ve uzun vadeli) | 3.249.085.502 | 1.642.974.320 |
| Esas faaliyetlerden alacaklar - kısa vadeli | 3.247.741.386 | 1.641.641.602 |
| Esas faaliyetlerden alacaklar - uzun vadeli | 1.344.116 | 1.332.718 |
| Esas faaliyetlerden alacaklar - net (4 no’lu dipnot) | 3.249.085.502 | 1.642.974.320 |

(*) Bilançoda cari varlıklar içerisinde “Sigortacılık Faaliyetlerinden Alacaklar Karşılığı” altında sınıflandırılmıştır.

(**) Bilançoda cari varlıklar içerisinde “Esas Faaliyetlerinden Kaynaklanan Şüpheli Alacaklar Karşılığı” altında sınıflandırılmıştır.

(***) Bilançoda cari olmayan varlıklar içerisinde “Esas Faaliyetlerinden Kaynaklanan Şüpheli Alacaklar Karşılığı” altında sınıflandırılmıştır.

ZURICH SİGORTA A.Ş.

1 OCAK – 31 ARALIK 2024 HESAP DÖNEMİNE AİT KONSOLİDE OLMAYAN FİNANSAL TABLOLARA İLİŞKİN AÇIKLAYICI DİPNOTLAR

(Para birimi aksi belirtilmedikçe Türk Lirası (“TL”) olarak gösterilmiştir.)

12. Krediler ve Alacaklar (Devamı)

12.1 Alacakların, ticari müşterilerden olan alacaklar, ilgili taraflardan olan alacaklar, peşin ödemeler için (gelecek aylara, yıllara ait ödemeler) ve diğerleri biçiminde sınıflanması (Devamı):

Rücu ve sovtaj alacaklarının detayı aşağıdaki gibidir:

| | 31 Aralık 2024 | 31 Aralık 2023 |
|--|--------------------|--------------------|
| Rücu ve sovtaj alacakları - brüt | 439.156.574 | 169.968.953 |
| Rücu ve sovtaj alacakları - reasürans payı | (37.715.321) | (22.296.127) |
| Rücu ve sovtaj alacakları | 401.441.253 | 147.672.826 |
| İdari ve kanuni takipteki rücu alacakları karşılığı | (323.672.193) | (123.226.006) |
| İdari ve kanuni takipteki rücu alacakları karşılığı - reasürans payı | 37.715.321 | 22.296.127 |
| Rücu ve sovtaj alacakları karşılığı | (5.723.661) | (1.669.995) |
| Net rücu ve sovtaj alacakları tahakkuku | 109.760.720 | 45.072.952 |

12.2 İşletmenin ortaklar, iştirakler ve bağlı ortaklıklarla olan alacak - borç ilişkisi:

İlişkili taraflar ile olan işlem ve bakiyeler 45 no’lu dipnotta detaylı olarak açıklanmıştır.

12.3 Alacaklar için alınmış olan ipotek ve diğer teminatların toplam tutarı:

Alınan garanti ve teminatların detayı aşağıda yer almaktadır:

Alınan garanti ve teminatlar

| 31 Aralık 2024 | ABD Doları | Euro | TL | Toplam |
|-------------------------|--------------------|----------------|------------------|--------------------|
| Alınan ipotek senetleri | - | - | 4.024.750 | 4.024.750 |
| Teminat mektupları | 908.761.140 | - | 2.206.500 | 910.967.640 |
| Diğer | 3.483.184 | 599.203 | 929.443 | 5.011.830 |
| Toplam | 912.244.324 | 599.203 | 7.160.693 | 920.004.220 |
| 31 Aralık 2023 | ABD Doları | Euro | TL | Toplam |
| Alınan ipotek senetleri | - | - | 5.729.750 | 5.729.750 |
| Teminat mektupları | 700.629.160 | - | 1.567.500 | 702.196.660 |
| Diğer | 2.786.557 | 544.245 | 935.542 | 4.266.344 |
| Toplam | 703.415.717 | 544.245 | 8.232.792 | 712.192.754 |

ZURICH SİGORTA A.Ş.

1 OCAK – 31 ARALIK 2024 HESAP DÖNEMİNE AİT KONSOLİDE OLMAYAN FİNANSAL TABLOLARA İLİŞKİN AÇIKLAYICI DİPNOTLAR

(Para birimi aksi belirtilmedikçe Türk Lirası (“TL”) olarak gösterilmiştir.)

12. Krediler ve Alacaklar (Devamı)

12.4 Yabancı paralarla temsil edilen ve kur garantisi olmayan alacak ve borçlar ile aktifte mevcut yabancı paraların ayrı ayrı tutarları ve TL’ye dönüştürme kurları:

| | 31 Aralık 2024 | | | |
|---------------|----------------|--------------|---------|--------------------|
| | Döviz Cinsi | Döviz Tutarı | Kur | Tutar TL |
| USD | | 9.323.861 | 35,2233 | 328.417.153 |
| GBP | | 105.433 | 44,2458 | 4.664.967 |
| EUR | | 12.864.065 | 36,7429 | 472.663.054 |
| Toplam | | | | 805.745.174 |

| | 31 Aralık 2023 | | | |
|---------------|----------------|--------------|---------|--------------------|
| | Döviz Cinsi | Döviz Tutarı | Kur | Tutar TL |
| USD | | 6.076.746 | 29,4382 | 178.888.464 |
| GBP | | 63.526 | 37,4417 | 2.378.521 |
| EUR | | 9.850.760 | 32,5739 | 320.877.671 |
| Diğer | | 29.515 | 0,2074 | 6.124 |
| Toplam | | | | 502.150.780 |

12.5 - 12.7 Krediler ve alacaklara ilişkin diğer açıklamalar:

Sigortacılık faaliyetlerinden alacakların vade analizi aşağıdaki gibidir:

| | 31 Aralık 2024 | 31 Aralık 2023 |
|--|----------------------|----------------------|
| Vadesi geçmiş alacaklar | 721.000.338 | 608.746.926 |
| 3 aya kadar | 1.114.778.844 | 461.308.574 |
| 3 - 6 ay arası | 765.399.172 | 247.590.669 |
| 6 ay - 1 yıl arası | 221.731.328 | 111.947.981 |
| 1 yılın üzeri | 122.349.326 | 43.859.167 |
| | 2.945.259.008 | 1.473.453.317 |
| Reasürans şirketlerinden alacaklar | 181.613.437 | 79.411.768 |
| Rücu alacakları | 115.484.381 | 46.742.947 |
| Yıl sonu kur değerlemesi farkı | 33.118.495 | 60.783.105 |
| Esas faaliyetlerden alacaklar karşılığı | (1.122.224) | (364.686) |
| Reasürans şirketlerinden alacaklar karşılığı | (3.445.020) | (3.378.941) |
| Rücu alacak karşılığı | (5.723.661) | (1.669.995) |
| Aracılardan ve sigortalılardan alacaklar karşılığı | (17.443.030) | (13.335.913) |
| Toplam | 3.247.741.386 | 1.641.641.602 |

Aracılardan ve sigortalılardan alacaklar karşılığı hareket tablosu aşağıdaki gibidir:

| | 2024 | 2023 |
|--|-------------------|-------------------|
| Dönem başı - 1 Ocak | 13.335.913 | 2.086.295 |
| Dönem içindeki girişler | 10.371.812 | 11.386.598 |
| Tahsilatlar ve kayıtlardan silinen alacaklar | (6.264.695) | (136.980) |
| Dönem sonu - 31 Aralık | 17.443.030 | 13.335.913 |

ZURICH SİGORTA A.Ş.

1 OCAK – 31 ARALIK 2024 HESAP DÖNEMİNE AİT KONSOLİDE OLMAYAN FİNANSAL TABLOLARA İLİŞKİN AÇIKLAYICI DİPNOTLAR

(Para birimi aksi belirtilmedikçe Türk Lirası (“TL”) olarak gösterilmiştir.)

12. Krediler ve Alacaklar (Devamı)

12.5 - 12.7 Krediler ve alacaklara ilişkin diğer açıklamalar (Devamı):

İdari ve kanuni takipteki net rücu alacakları karşılığının hareket tablosu aşağıdaki gibidir:

| | 2024 | 2023 |
|--|--------------------|--------------------|
| Dönem başı - 1 Ocak | 100.929.879 | 77.423.165 |
| Dönem içindeki girişler | 193.771.067 | 30.966.836 |
| Tahsilatlar ve kayıtlardan silinen alacaklar | (8.744.074) | (7.460.122) |
| Dönem sonu - 31 Aralık | 285.956.872 | 100.929.879 |

Esas faaliyetlerden kaynaklanan şüpheli alacaklar karşılığının hareket tablosu aşağıdaki gibidir:

| | 2024 | 2023 |
|--|-------------------|-------------------|
| Dönem başı - 1 Ocak | 35.855.970 | 24.227.656 |
| Dönem içindeki girişler | 5.560.342 | 11.902.334 |
| Tahsilatlar ve kayıtlardan silinen alacaklar | (312.729) | (274.020) |
| Dönem sonu - 31 Aralık | 41.103.583 | 35.855.970 |

Esas faaliyetlerden kaynaklanan idari takipteki alacaklar karşılığının hareket tablosu aşağıdaki gibidir:

| | 2024 | 2023 |
|--|------------------|----------------|
| Dönem başı - 1 Ocak | 364.686 | 580.298 |
| Dönem içindeki girişler | 842.290 | 6.595 |
| Tahsilatlar ve kayıtlardan silinen alacaklar | (84.751) | (222.207) |
| Dönem sonu - 31 Aralık | 1.122.225 | 364.686 |

Reasürans şirketlerinden alacaklar karşılığının hareket tablosu aşağıdaki gibidir:

| | 2024 | 2023 |
|--|------------------|------------------|
| Dönem başı - 1 Ocak | 3.378.941 | 1.810.690 |
| Dönem içindeki girişler | 836.649 | 1.666.876 |
| Tahsilatlar ve kayıtlardan silinen alacaklar | (770.570) | (98.625) |
| Dönem sonu - 31 Aralık | 3.445.020 | 3.378.941 |

Rücu alacak karşılığı hareket tablosu aşağıdaki gibidir:

| | 2024 | 2023 |
|--|------------------|------------------|
| Dönem başı - 1 Ocak | 1.669.995 | 1.156.740 |
| Dönem içindeki girişler | 4.986.367 | 1.173.247 |
| Tahsilatlar ve kayıtlardan silinen alacaklar | (932.701) | (659.992) |
| Dönem sonu - 31 Aralık | 5.723.661 | 1.669.995 |

ZURICH SİGORTA A.Ş.

1 OCAK – 31 ARALIK 2024 HESAP DÖNEMİNE AİT KONSOLİDE OLMAYAN FİNANSAL TABLOLARA İLİŞKİN AÇIKLAYICI DİPNOTLAR

(Para birimi aksi belirtilmedikçe Türk Lirası (“TL”) olarak gösterilmiştir.)

12. Krediler ve Alacaklar (Devamı)

12.5 - 12.7 Krediler ve alacaklara ilişkin diğer açıklamalar (Devamı):

Vadesini geçmiş ama şüpheli hale gelmemiş sigortalılardan ve acentelerden alacaklar:

| | 31 Aralık 2024 | 31 Aralık 2023 |
|---------------|--------------------|--------------------|
| 3 aya kadar | 555.418.521 | 452.566.361 |
| 3-12 ay arası | 154.671.741 | 152.359.037 |
| 1 yıl üzeri | 10.910.076 | 3.821.528 |
| Toplam | 721.000.338 | 608.746.926 |

Yukarıda belirtilen alacaklar için alınan teminatlar aşağıdaki gibidir:

| | 31 Aralık 2024 | 31 Aralık 2023 |
|-------------------------|-------------------|-------------------|
| Teminat mektupları | 4.024.750 | 5.729.750 |
| Alınan ipotek senetleri | 2.206.500 | 1.567.500 |
| Diğer | 5.011.830 | 4.266.344 |
| Toplam | 11.243.080 | 11.563.594 |

13. Türev Finansal Araçlar

Yoktur (31 Aralık 2023: Yoktur).

14. Nakit ve Nakit Benzerleri

1 Ocak – 31 Aralık 2024 ve 2023 hesap dönemleri için hazırlanan nakit akış tablolarına esas teşkil eden nakit ve nakit benzerleri 2.12 no’lu dipnotta gösterilmiş olup Şirket’in banka mevduatlarının detayı aşağıda yer almaktadır:

| | 31 Aralık 2024 | 31 Aralık 2023 |
|------------------------------------|----------------------|--------------------|
| Yabancı para mevduatlar | | |
| - vadeli mevduatlar | - | 189.763.097 |
| - vadesiz mevduatlar | 121.879.401 | 12.079.373 |
| | 121.879.401 | 201.842.470 |
| TL mevduatlar | | |
| - vadeli mevduatlar | 2.310.346.969 | 274.917.927 |
| - vadesiz mevduatlar | 9.876.632 | 49.712.775 |
| | 2.320.223.601 | 324.630.702 |
| Faiz tahakkuku (2.12 no’lu dipnot) | 69.508.342 | 2.118.399 |
| Toplam | 2.511.611.344 | 528.591.571 |

31 Aralık 2024 tarihi itibarıyla banka mevduatları içerisinde KKTC Ekonomi ve Enerji Bakanlığı lehine 4.214.329 TL tutarında blokaj bulunmaktadır (31 Aralık 2023: 1.714.329 TL) (43 no’lu dipnot).

ZURICH SİGORTA A.Ş.

1 OCAK – 31 ARALIK 2024 HESAP DÖNEMİNE AİT KONSOLİDE OLMAYAN FİNANSAL TABLOLARA İLİŞKİN AÇIKLAYICI DİPNOTLAR

(Para birimi aksi belirtilmedikçe Türk Lirası (“TL”) olarak gösterilmiştir.)

14. Nakit ve Nakit Benzerleri (Devamı)

Şirket’in 31 Aralık 2024 tarihi itibarıyla vadeli mevduatlarının vade dağılımları 3 aya kadardır (31 Aralık 2023:3 ay). Vadeli mevduatların faiz oranları aşağıda yer almaktadır.

| | 31 Aralık 2024 | 31 Aralık 2023 |
|-----|-----------------|-----------------|
| TL | %40,00 - %50,00 | %25,00 - %51,00 |
| USD | %3,00 | %4,00 |
| EUR | %2,00 | %3,00 |

Yabancı para mevduatları:

| | 31 Aralık 2024 | | 31 Aralık 2023 | |
|-----|------------------------|-----------------|------------------------|-----------------|
| | Orjinal Para Birimi | TL Karşılığı | Orjinal Para Birimi | TL Karşılığı |
| USD | 1.892.190 | 66.649.170 | 1.785.232 | 52.554.009 |
| EUR | 1.503.153 | 55.230.191 | 4.583.070 | 149.288.461 |
| CHF | 1 | 32 | - | - |
| GBP | 0 | 8 | - | - |

15. Sermaye

Şirket’in tamamı ödenmiş 72.289.531.022 adet; 722.895.310 TL değerinde (31 Aralık 2023: 41.891.596.022 adet; 418.915.960 TL değerinde) hisse senedi bulunmaktadır.

Şirketimizin sermayesi, 11 Haziran 2013 tarih ve 13 no’lu Yönetim Kurulu kararına bağlı olarak 28 Haziran 2013 tarihinde yapılan Olağanüstü Genel Kurul toplantısı ile 147.800.000 TL’den, 168.915.960,22-TL’ye çıkarılmış olup, bu karar 22 Temmuz 2013 tarihinde tescil edilmiştir. Daha sonra şirketimizin sermayesi, 16 Kasım 2020 tarih ve 23 no’lu Yönetim Kurulu kararına bağlı olarak 22 Aralık 2020 tarihinde yapılan Olağanüstü Genel Kurul toplantısı ile 168.915.960,22-TL’den 418.915.960,22 TL’ye çıkarılmış olup, bu karar 24 Aralık 2020 tarihinde tescil edilmiştir. Daha sonra şirketimizin sermayesi, 25 Kasım 2024 tarih ve 26 no’lu Yönetim Kurulu kararına bağlı olarak 19 Aralık 2024 tarihinde yapılan Olağanüstü Genel Kurul toplantısı ile 418.915.960,22-TL’den 722.895.310,22 TL’ye çıkarılmış olup, bu karar 26 Aralık 2024 tarihinde tescil edilmiştir.

Yasal Yedekler:

Kanuni defterlerdeki birikmiş karlar, aşağıda belirtilen kanuni yedeklerle ilgili hüküm haricinde dağıtılabılır. Türk Ticaret Kanunu’na göre, yasal yedekler birinci ve ikinci tertip yasal yedekler olmak üzere ikiye ayrılır. Türk Ticaret Kanunu’na göre birinci tertip yasal yedekler, şirketin ödenmiş/çıkarılmış sermayesinin %20’sine ulaşıncaya kadar, kanuni net karın %5’i olarak ayrılır. İkinci tertip yasal yedekler ise ödenmiş/çıkarılmış sermayenin %5’ini aşan dağıtılan karın %10’udur. Türk Ticaret Kanunu’na göre, yasal yedekler ödenmiş/çıkarılmış sermayenin %50’sini geçmediği sürece sadece zararları netleştirmek için kullanılabilir, bunun dışında herhangi bir şekilde kullanılması mümkün değildir.

Yasal yedeklere ilişkin hareket tablosu aşağıdaki gibidir:

| | 2024 | 2023 |
|-----------------------------|-------------------|-------------------|
| Dönem başı | 27.861.851 | 17.462.561 |
| Dönem net karından transfer | 42.744.792 | 10.399.290 |
| Temettü | (20.945.798) | - |
| Dönem sonu | 49.660.845 | 27.861.851 |

ZURICH SİGORTA A.Ş.

1 OCAK – 31 ARALIK 2024 HESAP DÖNEMİNE AİT KONSOLİDE OLMAYAN FİNANSAL TABLOLARA İLİŞKİN AÇIKLAYICI DİPNOTLAR

(Para birimi aksi belirtilmedikçe Türk Lirası (“TL”) olarak gösterilmiştir.)

15. Sermaye (Devamı)

Özel Fonlar (Diğer yedekler ve dağıtılmamış karlar):

Özel fonlar hesabı tanımlanmış fayda planlarına ilişkin yükümlülüklerin (kıdem tazminatları) yeniden değerlendirilmesinden kaynaklanan aktüeryal kayıp/kazanç tutarını içermektedir.

| | 2024 | 2023 |
|-----------------------------------|---------------------|---------------------|
| Dönem Başı - 1 Ocak | (10.740.720) | (5.392.473) |
| Aktüeryal kayıp, vergi etkisi net | (580.172) | (5.348.247) |
| Dönem sonu - 31 Aralık | (11.320.892) | (10.740.720) |

Olağüstü yedekler:

| | 2024 | 2023 |
|-------------------------------|----------------------|--------------------|
| Dönem başı - 1 Ocak | 505.834.861 | 328.529.238 |
| Dönem net karından transfer | 812.151.060 | 177.305.623 |
| Temettü | (81.033.552) | - |
| Dönem sonu - 31 Aralık | 1.236.952.369 | 505.834.861 |

Finansal Varlıkların Değerlemesi:

Satılmaya hazır finansal varlıkların gerçeğe uygun değerlerindeki değişikliklerden kaynaklanan gerçekleşmemiş kar ve zararlar özsermaye içinde “Finansal Varlıkların Değerlemesi” altında muhasebeleştirilir.

Finansal varlıkların değerlendirilmesinin dönem içindeki hareketleri aşağıdaki gibidir:

| | 2024 | 2023 |
|---|-------------------|--------------------|
| Dönem başı - 1 Ocak | 82.094.932 | 221.092.364 |
| Gerçeğe uygun değer artışları | 369.846.301 | 117.278.474 |
| Gerçeğe uygun değer artışlarının vergi etkisi | (110.953.890) | (35.183.542) |
| Satılan veya itfa olan finansal varlıklardan kaynaklanan çıkışlar (vergi etkisi netleştirilmiş olarak) | (331.018.428) | (221.092.364) |
| Dönem sonu - 31 Aralık | 9.968.915 | 82.094.932 |

16. Diğer Yedekler ve İsteğe Bağlı Katılımın Sermaye Bileşeni

Özsermaye içerisinde yer alan diğer yedekler ile ilgili bilgi 15 no’lu dipnotta yer almaktadır.

ZURICH SİGORTA A.Ş.

1 OCAK – 31 ARALIK 2024 HESAP DÖNEMİNE AİT KONSOLİDE OLMAYAN FİNANSAL TABLOLARA İLİŞKİN AÇIKLAYICI DİPNOTLAR

(Para birimi aksi belirtilmedikçe Türk Lirası (“TL”) olarak gösterilmiştir.)

17. Sigorta Borçları ve Reasürans Varlıkları

17.1 Şirketin hayat ve hayat dışı dallar için tesis etmesi gereken teminat tutarları ile varlıklar itibarıyla hayat ve hayat dışı dallara göre tesis edilmiş teminat tutarları:

| | <u>31 Aralık 2024</u> | <u>31 Aralık 2023</u> |
|--|-----------------------|-----------------------|
| Hayat dışı dallar için tesis edilmesi gereken teminat tutarı | 1.169.370.569 | 449.194.467 |
| Hayat dışı dallar için tesis edilen teminat tutarı (*) | 1.324.936.360 | 550.826.035 |

(*) Sigortacılık Kanunu’na istinaden çıkarılan ve 7 Ağustos 2007 tarih ve 26606 sayılı Resmi Gazetede yayımlanan “Sigorta ve Reasürans ile Emeklilik Şirketlerinin Mali Bünyelerine İlişkin Yönetmeliğinin 4. maddesi gereğince, sigorta şirketleri ile hayat ve ferdi kaza branşında faaliyet gösteren emeklilik şirketleri, sermaye yeterliliği hesabı sırasında bulunan gerekli özsermaye miktarının üçte birine denk düşen Minimum Garanti Fonu tutarını sermaye yeterliliği hesabı döneminde teminat olarak tesis etmekle yükümlü kılınmıştır.

17.2 Şirketin hayat poliçe adetleri ile dönem içinde giren, ayrılan hayat ve mevcut hayat sigortalıların adet ve matematik karşılıkları: Yoktur (1 Ocak – 31 Aralık 2023: Yoktur).

17.3 Hayat dışı sigortalara dallar itibarıyla verilen sigorta teminatı tutarı: 4 no’lu dipnotta açıklanmıştır.

17.4 Şirketin kurduğu emeklilik yatırım fonları ve birim fiyatları: Yoktur (1 Ocak – 31 Aralık 2023: Yoktur).

17.5 Portföydeki katılım belgeleri ve dolaşımdaki katılım belgeleri adet ve tutar: Yoktur (1 Ocak – 31 Aralık 2023: Yoktur).

17.6 Dönem içinde giren, ayrılan, iptal edilen ve mevcut bireysel emeklilik ve grup emeklilik katılımcılarının adetçe portföy tutarları: Yoktur (1 Ocak – 31 Aralık 2023: Yoktur).

17.7 Kar paylı hayat sigortalarında kar payının hesaplanmasında kullanılan değerlendirme yöntemleri: Yoktur (1 Ocak – 31 Aralık 2023: Yoktur).

17.8 Dönem içinde yeni giren bireysel emeklilik katılımcılarının adet ile brüt ve net katılım paylarının bireysel ve kurumsal olarak dağılımları: Yoktur (1 Ocak – 31 Aralık 2023: Yoktur).

17.9 Dönem içinde başka şirketten gelen bireysel emeklilik katılımcılarının adet ile brüt ve net katılım paylarının bireysel ve kurumsal olarak dağılımları: Yoktur (1 Ocak – 31 Aralık 2023: Yoktur).

17.10 Dönem içinde şirketin hayat portföyünden bireysel emekliliğe geçen bireysel emeklilik katılımcılarının adet ile brüt ve net katılım paylarının bireysel ve kurumsal olarak dağılımları: Yoktur (1 Ocak – 31 Aralık 2023: Yoktur).

17.11 Dönem içinde şirketin portföyünden ayrılan başka şirkete geçen veya başka şirkete geçmeyen her ikisi birlikte bireysel emeklilik katılımcılarının adet ile brüt ve net katılım paylarının bireysel ve kurumsal olarak dağılımları: Yoktur (1 Ocak – 31 Aralık 2023: Yoktur).

ZURICH SİGORTA A.Ş.

1 OCAK – 31 ARALIK 2024 HESAP DÖNEMİNE AİT KONSOLİDE OLMAYAN FİNANSAL TABLOLARA İLİŞKİN AÇIKLAYICI DİPNOTLAR

(Para birimi aksi belirtilmedikçe Türk Lirası (“TL”) olarak gösterilmiştir.)

17. Sigorta Borçları ve Reasürans Varlıkları (Devamı)

17.12 Dönem içinde yeni giren hayat sigortalıların adet ile brüt ve net prim tutarları ferdi ve grup olarak dağılımları: Yoktur (1 Ocak – 31 Aralık 2023: Yoktur).

17.13 Dönem içinde portföyden ayrılan hayat sigortalıların adet ile brüt ve net prim tutarları matematik karşılıklarının tutarlarının ferdi ve grup olarak dağılımları: Yoktur (1 Ocak – 31 Aralık 2023: Yoktur).

17.14 Dönem içinde hayat sigortalılarına kar payı dağıtım oranı: Yoktur (1 Ocak – 31 Aralık 2023: Yoktur).

17.15 - 17.19 Sigorta sözleşmelerinden kaynaklanan yükümlülükler ile ilgili diğer gerekli açıklamalar:

Muallak tazminat karşılığı:

| | 2024 | | |
|--|----------------------|----------------------|----------------------|
| | Brüt | Reasürans payı | Net |
| Dönem başı - 1 Ocak | 2.604.541.304 | (1.147.073.001) | 1.457.468.303 |
| Ödenen hasar | (4.415.292.914) | 1.128.443.830 | (3.286.849.084) |
| Artış/(Azalış) | | | |
| - Cari dönem muallak hasarları | 3.081.152.411 | (836.191.028) | 2.244.961.383 |
| - Geçmiş yıllar muallak hasarları | 1.810.751.609 | 23.541.916 | 1.834.293.525 |
| Dönem sonu rapor edilen hasarlar - 31 Aralık | 3.081.152.410 | (831.278.283) | 2.249.874.127 |
| Gerçekleşmiş ancak rapor edilmemiş tazminatlar (2.24 no'lu dipnot) | 3.206.016.538 | (567.053.071) | 2.638.963.467 |
| Muallak tazminat karşılığı iskonto tutarı | (2.633.260.756) | 561.001.912 | (2.072.258.844) |
| Toplam | 3.653.908.192 | (837.329.442) | 2.816.578.750 |

| | 2023 | | |
|--|----------------------|------------------------|----------------------|
| | Brüt | Reasürans payı | Net |
| Dönem başı - 1 Ocak | 1.137.424.803 | (445.312.600) | 692.112.203 |
| Ödenen hasar | (2.024.058.519) | 608.233.834 | (1.415.824.685) |
| Artış/(Azalış) | | | |
| - Cari dönem muallak hasarları | 2.604.541.304 | (1.164.469.377) | 1.440.071.927 |
| - Geçmiş yıllar muallak hasarları | 886.633.715 | (145.524.857) | 741.108.858 |
| Dönem sonu rapor edilen hasarlar - 31 Aralık | 2.604.541.303 | (1.147.073.000) | 1.457.468.303 |
| Gerçekleşmiş ancak rapor edilmemiş tazminatlar (2.24 no'lu dipnot) | 2.383.091.455 | (593.231.643) | 1.789.859.812 |
| Muallak tazminat karşılığı iskonto tutarı | (1.539.782.799) | 402.535.655 | (1.137.247.144) |
| Toplam | 3.447.849.959 | (1.337.768.988) | 2.110.080.972 |

ZURICH SİGORTA A.Ş.

1 OCAK – 31 ARALIK 2024 HESAP DÖNEMİNE AİT KONSOLİDE OLMAYAN FİNANSAL TABLOLARA İLİŞKİN AÇIKLAYICI DİPNOTLAR

(Para birimi aksi belirtilmedikçe Türk Lirası (“TL”) olarak gösterilmiştir.)

17. Sigorta Borçları ve Reasürans Varlıkları (Devamı)

17.15 - 17.19 Sigorta sözleşmelerinden kaynaklanan yükümlülükler ile ilgili diğer gerekli açıklamalar (Devamı):

Kazanılmamış primler karşılığı:

| | 2024 | | | |
|------------------------------------|----------------------|----------------------|----------------------|----------------------|
| | Brüt | Reasürans payı | SGK payı | Net |
| Dönem başı - 1 Ocak | 2.794.699.657 | (553.560.796) | (50.912.313) | 2.190.226.548 |
| Dönem içerisinde yazılan primler | 12.301.872.081 | (2.475.441.874) | (345.433.757) | 9.480.996.450 |
| Dönem içerisinde kazanılan primler | (8.204.529.157) | 2.388.751.334 | 181.001.135 | (5.634.776.688) |
| Dönem sonu - 31 Aralık | 6.892.042.581 | (640.251.336) | (215.344.935) | 6.036.446.310 |

| | 2023 | | | |
|------------------------------------|----------------------|----------------------|---------------------|----------------------|
| | Brüt | Reasürans payı | SGK payı | Net |
| Dönem başı - 1 Ocak | 1.301.184.932 | (278.445.477) | (21.315.602) | 1.001.423.853 |
| Dönem içerisinde yazılan primler | 5.278.463.932 | (1.394.208.140) | (87.703.415) | 3.796.552.377 |
| Dönem içerisinde kazanılan primler | (3.784.949.207) | 1.119.092.821 | 58.106.704 | (2.607.749.682) |
| Dönem sonu - 31 Aralık | 2.794.699.657 | (553.560.796) | (50.912.313) | 2.190.226.548 |

31 Aralık 2024 tarihi itibarıyla ertelenmiş komisyon gelirleri ve ertelenmiş komisyon giderleri sırasıyla 72.859.108 TL ve 760.052.663 TL (31 Aralık 2023: 47.228.724 TL ve 295.304.681 TL) olup bilançoda sırasıyla ertelenmiş komisyon gelirleri ve ertelenmiş üretim giderleri hesap kalemleri altında yer almaktadır.

Devam eden riskler karşılığı:

| | 2024 | | |
|-------------------------------|------------------|------------------|------------------|
| | Brüt | Reasürans payı | Net |
| Dönem başı - 1 Ocak | 4.247.732 | (217.955) | 4.029.777 |
| Net değişim | (1.189.825) | 40.276 | (1.149.549) |
| Dönem sonu - 31 Aralık | 3.057.907 | (177.679) | 2.880.228 |

| | 2023 | | |
|-------------------------------|------------------|------------------|------------------|
| | Brüt | Reasürans payı | Net |
| Dönem başı - 1 Ocak | 112.474.701 | (11.328.086) | 101.146.615 |
| Net değişim | (108.226.969) | 11.110.131 | (97.116.838) |
| Dönem sonu - 31 Aralık | 4.247.732 | (217.955) | 4.029.777 |

ZURICH SİGORTA A.Ş.

1 OCAK – 31 ARALIK 2024 HESAP DÖNEMİNE AİT KONSOLİDE OLMAYAN FİNANSAL TABLOLARA İLİŞKİN AÇIKLAYICI DİPNOTLAR

(Para birimi aksi belirtilmedikçe Türk Lirası (“TL”) olarak gösterilmiştir.)

17. Sigorta Borçları ve Reasürans Varlıkları (Devamı)

17.15 - 17.19 Sigorta sözleşmelerinden kaynaklanan yükümlülükler ile ilgili diğer gerekli açıklamalar (Devamı):

Dengeleme karşılığı:

| | 2024 | | |
|-------------------------------|--------------------|----------------|--------------------|
| | Brüt | Reasürans payı | Net |
| Dönem başı - 1 Ocak | 88.985.274 | - | 88.985.274 |
| Net değişim | 92.530.477 | - | 92.530.477 |
| Dönem sonu - 31 Aralık | 181.515.751 | - | 181.515.751 |

| | 2023 | | |
|-------------------------------|-------------------|----------------|-------------------|
| | Brüt | Reasürans payı | Net |
| Dönem başı - 1 Ocak | 93.555.183 | - | 93.555.183 |
| Net değişim | (4.569.909) | - | (4.569.909) |
| Dönem sonu - 31 Aralık | 88.985.274 | - | 88.985.274 |

- (*) 31 Aralık 2024 tarihi itibarıyla, 2023 yılına ait 1.000.000 TL tutarında hazine sandığı karşılığı gelir tablosunda “Diğer teknik karşılıklarda değişim” kaleminde raporlanmıştır (2023: 2021 yılına ait 1.000.000 TL tutarında kampanya giderleri karşılığı ve hazine sandığı karşılığı iptali).
- (**) Şirket 2024 yılında ülke genelinde meydana gelen deprem hasarları için ödediği 2.604.700 TL’yi (31 Aralık 2023: 61.006.446 TL), geçmiş yıllarda ayırmış olduğu dengeleme karşılığından mahsup etmiştir.

Matematik karşılıklar:

| | 2024 | | |
|-------------------------------|----------------|----------------|----------------|
| | Brüt | Reasürans payı | Net |
| Dönem başı - 1 Ocak | 1.467.294 | - | 1.467.294 |
| Net değişim | (682.884) | - | (682.884) |
| Dönem sonu - 31 Aralık | 784.410 | - | 784.410 |

| | 2023 | | |
|-------------------------------|------------------|----------------|------------------|
| | Brüt | Reasürans payı | Net |
| Dönem başı - 1 Ocak | 4.643.397 | - | 4.643.397 |
| Net değişim | (3.176.103) | - | (3.176.103) |
| Dönem sonu - 31 Aralık | 1.467.294 | - | 1.467.294 |

İkramiye ve indirimler karşılığı :

| | 2024 | | |
|-------------------------------|-------------------|----------------|-------------------|
| | Brüt | Reasürans payı | Net |
| Dönem başı - 1 Ocak | 35.968.915 | - | 35.968.915 |
| Net değişim | (17.160.436) | - | (17.160.436) |
| Dönem sonu - 31 Aralık | 18.808.479 | - | 18.808.479 |

| | 2023 | | |
|-------------------------------|-------------------|----------------|-------------------|
| | Brüt | Reasürans payı | Net |
| Dönem başı - 1 Ocak | 20.228.166 | - | 20.228.166 |
| Net değişim | 15.740.749 | - | 15.740.749 |
| Dönem sonu - 31 Aralık | 35.968.915 | - | 35.968.915 |

ZURICH SİGORTA A.Ş.

1 OCAK – 31 ARALIK 2024 HESAP DÖNEMİNE AİT KONSOLİDE OLMAYAN FİNANSAL TABLOLARA İLİŞKİN AÇIKLAYICI DİPNOTLAR

(Para birimi aksi belirtilmedikçe Türk Lirası (“TL”) olarak gösterilmiştir.)

17. Sigorta Borçları ve Reasürans Varlıkları (Devamı)

17.15 - 17.19 Sigorta sözleşmelerinden kaynaklanan yükümlülükler ile ilgili diğer gerekli açıklamalar (Devamı):

31 Aralık 2024 ve 2023 tarihleri itibarıyla yabancı para ile ifade edilen ve ihbarı yapılmış muallak hasar ve tazminat karşılıkları aşağıdaki gibidir:

| Döviz Cinsi | 31 Aralık 2024 | | |
|---------------|----------------|---------|--------------------|
| | Döviz Tutarı | Kur | Tutar TL |
| USD | 6.261.933 | 35,2233 | 220.565.960 |
| EUR | 7.266.239 | 36,7429 | 266.982.701 |
| Toplam | | | 487.548.661 |

| Döviz Cinsi | 31 Aralık 2023 | | |
|---------------|----------------|---------|--------------------|
| | Döviz Tutarı | Kur | Tutar TL |
| USD | 7.584.737 | 29,4382 | 223.281.005 |
| EUR | 7.485.663 | 32,5739 | 243.837.238 |
| Toplam | | | 467.118.243 |

Rücu ve Sovtaj Gelirleri:

Şirket’in ödemiş olduğu tazminat bedellerine ilişkin olarak branşlar itibarıyla dönem içinde tahsil edilmiş olan net rücu ve sovtaj gelirleri ile dönem sonu itibarıyla tahakkuk edilmiş olan net rücu ve sovtaj alacak tutarları aşağıda açıklanmıştır:

| | Tahakkuk | |
|-------------------------|--------------------|-------------------|
| | 31 Aralık 2024 | 31 Aralık 2023 |
| Kara araçları | 112.586.114 | 45.774.123 |
| Nakliyat | 130.340 | 710.965 |
| Yangın ve doğal afetler | 2.728.717 | 253.751 |
| Diğer | 39.210 | 4.108 |
| Toplam | 115.484.381 | 46.742.947 |

| | Tahsilat | |
|-------------------------|----------------------------|----------------------------|
| | 1 Ocak - 31 Aralık 2024 | 1 Ocak - 31 Aralık 2023 |
| Kara araçları | 1.046.824.632 | 492.642.751 |
| Nakliyat | 7.825.505 | 8.413.800 |
| Yangın ve doğal afetler | 5.521.404 | 2.334.873 |
| Diğer | 43.572.246 | 19.239.445 |
| Toplam | 1.103.743.787 | 522.630.869 |

ZURICH SİGORTA A.Ş.

1 OCAK - 31 ARALIK 2023 VE 2022 HESAP DÖNEMİNE AİT KONSOLİDE OLMAYAN FİNANSAL TABLOLARA İLİŞKİN AÇIKLAYICI DİPNOTLAR

(Para birimi aksi belirtilmedikçe Türk Lirası (“TL”) olarak gösterilmiştir.)

17. Sigorta Borçları ve Reasürans Varlıkları (Devamı)

17.15 - 17.19 Sigorta sözleşmelerinden kaynaklanan yükümlülükler ile ilgili diğer gerekli açıklamalar (Devamı):

Teknik Karşılıklar Yönetmeliği’ne uygun olarak AZMM hesaplamalarında kullanılmış olan hasar gelişim tabloları aşağıda açıklanmıştır.

31 Aralık 2024 tarihi itibarıyla gerçekleşen hasar esasına göre hazırlanmış brüt hasar gelişim tablosu:

| Kaza yılı | 1 Ocak 2018 31 Aralık 2018 | 1 Ocak 2019 31 Aralık 2019 | 1 Ocak 2020 31 Aralık 2020 | 1 Ocak 2021 31 Aralık 2021 | 1 Ocak 2022 31 Aralık 2022 | 1 Ocak 2023 31 Aralık 2023 | 1 Ocak 2024 31 Aralık 2024 | Gerçekleşen Brüt Hasar |
|--------------------------------------|-------------------------------|-------------------------------|-------------------------------|-------------------------------|-------------------------------|-------------------------------|-------------------------------|---------------------------|
| Kaza döneminde | | | | | | | | |
| gerçekleşen hasar | 156.914.115 | 232.581.635 | 246.095.390 | 411.040.671 | 781.995.874 | 2.723.294.689 | 3.775.124.045 | 8.327.046.419 |
| 1 yıl sonra | 24.430.359 | 3.415.792 | 1.754.041 | 136.968.811 | 193.410.375 | 555.448.361 | - | 915.427.739 |
| 2 yıl sonra | (5.759.760) | (439.544) | 7.208.846 | 21.413.522 | 70.134.571 | - | - | 92.557.635 |
| 3 yıl sonra | 4.414.501 | 3.869.991 | (1.141.261) | (3.579.254) | - | - | - | 3.563.977 |
| 4 yıl sonra | 4.749.283 | 9.928.559 | 6.377.487 | - | - | - | - | 21.055.329 |
| 5 yıl sonra | 350.170 | 11.568.181 | - | - | - | - | - | 11.918.351 |
| 6 yıl sonra | 739.331 | - | - | - | - | - | - | 739.331 |
| Toplam gerçekleşen brüt hasar | 185.837.999 | 260.924.614 | 260.294.503 | 565.843.750 | 1.045.540.820 | 3.278.743.050 | 3.775.124.045 | 9.372.308.781 |

31 Aralık 2023 tarihi itibarıyla gerçekleşen hasar esasına göre hazırlanmış brüt hasar gelişim tablosu:

| Kaza yılı | 1 Ocak 2017 31 Aralık 2017 | 1 Ocak 2018 31 Aralık 2018 | 1 Ocak 2019 31 Aralık 2019 | 1 Ocak 2020 31 Aralık 2020 | 1 Ocak 2021 31 Aralık 2021 | 1 Ocak 2022 31 Aralık 2022 | 1 Ocak 2023 31 Aralık 2023 | Gerçekleşen Brüt Hasar |
|--------------------------------------|-------------------------------|-------------------------------|-------------------------------|-------------------------------|-------------------------------|-------------------------------|-------------------------------|---------------------------|
| Kaza döneminde | | | | | | | | |
| gerçekleşen hasar | 173.099.767 | 156.914.115 | 232.581.635 | 246.095.390 | 411.040.671 | 781.995.874 | 2.723.294.689 | 4.725.022.141 |
| 1 yıl sonra | 15.444.594 | 24.430.359 | 3.415.792 | 1.754.041 | 136.968.811 | 193.410.374 | - | 375.423.971 |
| 2 yıl sonra | 25.860.194 | (5.759.760) | (439.544) | 7.208.846 | 21.413.522 | - | - | 48.283.258 |
| 3 yıl sonra | 24.944.920 | 4.414.501 | 3.869.991 | (1.141.261) | - | - | - | 32.088.151 |
| 4 yıl sonra | 52.025.918 | 4.749.283 | 9.928.559 | - | - | - | - | 66.703.760 |
| 5 yıl sonra | 33.806.561 | 350.170 | - | - | - | - | - | 34.156.731 |
| 6 yıl sonra | 92.376.833 | - | - | - | - | - | - | 92.376.833 |
| Toplam gerçekleşen brüt hasar | 417.558.788 | 185.098.668 | 249.356.434 | 253.917.016 | 569.423.004 | 975.406.248 | 2.723.294.689 | 5.374.054.846 |

ZURICH SİGORTA A.Ş.

1 OCAK – 31 ARALIK 2024 HESAP DÖNEMİNE AİT KONSOLİDE OLMAYAN FİNANSAL TABLOLARA İLİŞKİN AÇIKLAYICI DİPNOTLAR

(Para birimi aksi belirtilmedikçe Türk Lirası (“TL”) olarak gösterilmiştir.)

17. Sigorta Borçları ve Reasürans Varlıkları (Devamı)

17.15 - 17.19 Sigorta sözleşmelerinden kaynaklanan yükümlülükler ile ilgili diğer gerekli açıklamalar (Devamı):

Şirket, Genelge uyarınca 31 Aralık 2024 ve 31 Aralık 2023 tarihleri itibarıyla, her bir branş için kullanılacak AZMM hesaplama metodunu Şirket aktüerinin görüşleri çerçevesinde ilgili branşın özelliğine ve Şirket'in portföy yapısına bağlı olarak belirlemiştir. Branşlar itibarıyla kullanılan AZMM hesaplama metodu ile bu hesaplamalar sonucunda ilave ayrılacak veya hesabın negatif verdiği durumlarda karşılıklardan düşülecek olan brüt ve net ilave karşılık tutarları aşağıda açıklanmıştır:

| Branş | Kullanılan Yöntem | 31 Aralık 2024 | | 31 Aralık 2023 | |
|---|----------------------|----------------------------|---------------------------|----------------------------|---------------------------|
| | | Brüt İlave Karşılık (%100) | Net İlave Karşılık (%100) | Brüt İlave Karşılık (%100) | Net İlave Karşılık (%100) |
| Zorunlu trafik (1) | Standart | 2.387.411.387 | 2.291.295.815 | 1.456.561.739 | 1.317.238.896 |
| Genel sorumluluk (2) | Standart/BF | 534.982.054 | 425.106.317 | 676.038.535 | 384.502.516 |
| Yangın ve doğal afetler (3) | Standart/BF | 471.238.028 | 124.427.072 | 207.188.275 | 63.695.602 |
| Genel zararlar | Standart | 45.965.950 | 33.679.446 | 40.016.600 | 29.004.361 |
| İhtiyari mali sorumluluk | Standart | 103.958.426 | 103.958.426 | 51.925.110 | 51.925.110 |
| Nakliyat | Standart | 29.310.871 | 29.227.131 | 8.380.026 | 8.378.309 |
| Finansal kayıplar | Bornhuetter-Ferguson | 237.464 | 81.298 | 8.066.777 | 368.002 |
| Kaza | Standart | 1.960.439 | 1.956.505 | 704.487 | 669.476 |
| Hukuksal koruma | Standart | 572.885 | 572.885 | 296.787 | 296.787 |
| Kefalet | Bornhuetter-Ferguson | 6.656.862 | 4.939.736 | 2.221.895 | 2.221.895 |
| Sağlık | Standart | (629.703) | (629.703) | (323.257) | (323.257) |
| Su araçları | Standart | 3.253.257 | 3.253.257 | 1.063.975 | 1.063.975 |
| Kara araçları | Standart | (378.901.380) | (378.904.717) | (69.049.494) | (69.181.860) |
| Toplam gerçekleşmiş ancak rapor edilmemiş tazminat karşılığı | | 3.206.016.540 | 2.638.963.468 | 2.383.091.455 | 1.789.859.812 |

- Şirket, 31 Aralık 2024 ve 31 Aralık 2023 tarihleri itibarıyla Zorunlu Trafik branşında hasar gelişimlerini aktüeryal yöntem ve modeller uygulayarak istatistiksel olarak değerlendirmiştir. Kullanılan kuyruk katsayısı sektörde meydana gelen değişimler de göz önünde bulundurularak belirlenmiştir. 11 Temmuz 2017 tarih ve 30121 sayılı Resmî Gazete’de yayımlanan Karayolları Motorlu Araçlar Zorunlu Mali Sorumluluk Sigortasında Tarife Uygulama Esasları Hakkında Yönetmelikte Değişiklik Yapılmasına Dair Yönetmelik ile 12 Ekim 2017 tarihinden itibaren geçerli olmak üzere kurulan “Riskli Sigortalılar Havuzu” na ilişkin olarak 708.390.391 TL (31 Aralık 2023: 494.656.620 TL) tutarında brüt ilave karşılığı ek olarak asgari ücret artışı için hesaplanan ilave karşılığı gerçekleşmiş ancak rapor edilmemiş hasar karşılıklarına ilave ederek toplamda 2.387.411.387 TL tutarı konsolida olmayan finansal tablolara yansıtılmıştır.
- Şirket 31 Aralık 2024 ve 31 Aralık 2023 tarihleri itibarıyla Genel Sorumluluk branşında hasar gelişimlerini aktüeryal yöntem ve modeller uygulayarak istatistiksel olarak değerlendirmiştir. Söz konusu aktüeryal değerlendirmelerde büyük hasar limiti 1.793.191 TL olarak dikkate alınmış ve 2014/16 sayılı Genelge esasları uyarınca Aktüer görüşüne bağlı olarak tüm dönemler için teorik dağılımdan elde edilen gelişim katsayıları dikkate alınmıştır. Elenen büyük hasar dosyaları ile ayrıca çalışma yapılmış ve BF yöntemi uygulanmasına karar verilmiştir. Bununla birlikte ayrıştırılan %100 grup devri dosyalarla ilgili ayrıca çalışma yapılmış olup Standart Zincir Merdiven Metodu kullanılarak gerçekleşmiş ancak rapor edilmemiş hasar karşılıklarına ilave edilerek toplamda 534.982.054 TL tutar konsolida olmayan finansal tablolara yansıtılmıştır.
- Şirket, 31 Aralık 2024 ve 31 Aralık 2023 tarihleri itibarıyla Yangın ve Doğal Afetler branşında hasar gelişimlerini aktüeryal yöntem ve modeller uygulayarak istatistiksel olarak değerlendirmiştir. Söz konusu aktüeryal değerlendirmelerde terör hasarları hariç tutulmuş büyük hasar limiti 1.000.000 TL olarak dikkate alınmıştır. Büyük hasar elemesinde elenen dosyalar ile yeni bir çalışma yapılmış ve çıkan gerçekleşmiş ancak rapor edilmemiş hasar karşılığı tutarı sonuca eklenmiştir.

2023 Şubat ayında gerçekleşen Kahramanmaraş Depremi sebebiyle, portföyde konu olan poliçeler ve ihbar edilen dosyalar teknik ve hasar ekipleri tarafından incelenmiş olup toplam yaklaşık hasar beklentisi tespit edilmiştir. İlgili çalışma sonucunda, ihbar edilen hasarlar da dikkate alınarak toplam brüt ve net IBNR tutarı hesaplanmış olup gerçekleşen tutar bazında branşlara dağıtılmıştır.

ZURICH SİGORTA A.Ş.

1 OCAK – 31 ARALIK 2024 HESAP DÖNEMİNE AİT KONSOLİDE OLMAYAN FİNANSAL TABLOLARA İLİŞKİN AÇIKLAYICI DİPNOTLAR

(Para birimi aksi belirtilmedikçe Türk Lirası (“TL”) olarak gösterilmiştir.)

17. Sigorta Borçları ve Reasürans Varlıkları (Devamı)

17.15 - 17.19 Sigorta sözleşmelerinden kaynaklanan yükümlülükler ile ilgili diğer gerekli açıklamalar (Devamı):

Hazine ve Maliye Bakanlığı'nın 15 Eylül 2017 tarihli 2017/7 sayılı Muallak Tazminat Karşılığında Kaynaklanan Net Nakit Akışlarının İskonto Edilmesi Hakkında Genelge'si ve ilave olarak 22 Temmuz 2022 tarihli 2022/22 sayılı “Muallak Tazminat Karşılığında Kaynaklanan Net Nakit Akışlarının İskonto Edilmesi Hakkındaki 2016/22 Sayılı Genelgede Değişiklik Yapılmasına Dair Genelge” uyarınca Şirket, yaptığı hesaplamalar sonucu 31 Aralık 2024 tarihi itibarıyla 1.924.060.084 TL net muallak tazminat karşılığı iskonto hesaplamıştır (31 Aralık 2023: 1.137.247.144 TL).

Şirket'in branş bazında brüt ve net muallak tazminat karşılıkları iskonto öncesi ve iskonto tutarı olarak aşağıda verilmektedir:

| Branş | 31 Aralık 2024 | | 31 Aralık 2024 | |
|--------------------------|--------------------------------------|----------------------|-------------------------------------|----------------------|
| | İskonto Öncesi Brüt Muallak Karşılık | İskonto Tutarı | İskonto Öncesi Net Muallak Karşılık | İskonto Tutarı |
| Genel Sorumluluk | 1.030.851.986 | 600.685.643 | 671.043.249 | 390.869.067 |
| Kara Araçları Sorumluluk | 3.564.184.460 | 1.544.376.625 | 3.433.199.778 | 1.487.531.100 |
| Kara Araçları | 178.801.783 | 16.917.867 | 178.534.734 | 16.892.599 |
| Su Araçları | 13.702.620 | 1.630.020 | 13.702.620 | 1.630.020 |
| Yangın | 1.087.106.593 | 363.853.355 | 339.967.007 | 113.786.575 |
| Kaza | 22.718.315 | 4.869.927 | 17.019.151 | 3.648.247 |
| Genel Zararlar | 194.991.020 | 41.133.481 | 135.935.293 | 27.694.740 |
| Finansal Kayıplar | 916.518 | 176.235 | 758.353 | 145.822 |
| Sağlık | 34.472.753 | 2.476.151 | 17.966.060 | 1.290.488 |
| Nakliyat | 134.401.733 | 45.791.719 | 68.868.770 | 23.464.127 |
| Kefalet | 23.607.543 | 10.826.370 | 10.428.955 | 4.782.697 |
| Hukuksal Koruma | 1.413.625 | 523.362 | 1.413.625 | 523.362 |
| Toplam | 6.287.168.949 | 2.633.260.755 | 4.888.837.595 | 2.072.258.844 |

| Branş | 31 Aralık 2023 | | 31 Aralık 2023 | |
|--------------------------|--------------------------------------|----------------------|-------------------------------------|----------------------|
| | İskonto Öncesi Brüt Muallak Karşılık | İskonto Tutarı | İskonto Öncesi Net Muallak Karşılık | İskonto Tutarı |
| Genel Sorumluluk | 1.157.295.902 | 663.405.587 | 573.934.188 | 329.000.687 |
| Kara Araçları Sorumluluk | 2.070.996.597 | 876.377.212 | 1.910.096.071 | 808.246.457 |
| Toplam | 3.228.292.499 | 1.539.782.799 | 2.484.030.259 | 1.137.247.144 |

Şirket'in 31 Aralık 2024 ve 31 Aralık 2023 tarihleri itibarıyla net nakit akışlarının tahmin edilmesine ilişkin iskonto uygulaması yapılan her bir ana branş için tahmin edilen net nakit akışları aşağıda yer almaktadır.

| 31 Aralık 2024 Branş | Kullanılan Yöntem | 2025 | 2026 | 2027 | 2028 | 2029 | 2030 | 2031 | 2032 | Toplam |
|--------------------------|-------------------|---------------|-------------|-------------|-------------|-------------|-------------|-------------|------|---------------|
| Genel Sorumluluk | Şirket verisi | 139.127.676 | 64.427.034 | 49.171.516 | 66.375.604 | 145.706.067 | 103.484.213 | 102.751.139 | - | 671.043.249 |
| Kara Araçları Sorumluluk | Şirket verisi | 1.237.340.222 | 566.345.962 | 341.361.481 | 338.413.145 | 482.216.089 | 176.625.703 | 290.897.176 | - | 3.433.199.778 |
| Kara Araçları | Şirket verisi | 159.870.854 | 9.948.270 | 5.745.236 | 1.844.673 | 1.028.236 | 97.465 | - | - | 178.534.734 |
| Su Araçları | Şirket verisi | 12.186.566 | 1.514.102 | 1.951 | - | - | - | - | - | 13.702.619 |
| Yangın | Şirket verisi | 302.353.158 | 37.565.433 | 48.415 | - | - | - | - | - | 339.967.006 |
| Kaza | Şirket verisi | 587.106.343 | 134.170.835 | 71.186.700 | 43.681.744 | 11.186.923 | 927.447 | 53.903 | - | 848.313.895 |
| Genel Zararlar | Şirket verisi | 93.061.909 | 22.575.521 | 11.556.040 | 7.482.255 | 1.125.784 | 125.321 | 8.463 | - | 135.935.293 |
| Finansal Kayıplar | Şirket verisi | 531.254 | 168.023 | 36.818 | 12.232 | 8.090 | 1.903 | 31 | - | 758.351 |
| Sağlık | Şirket verisi | 17.294.679 | 629.820 | 40.690 | 872 | - | - | - | - | 17.966.061 |
| Nakliyat | Şirket verisi | 31.560.569 | 11.337.410 | 9.977.333 | 5.194.358 | 7.837.744 | 2.943.987 | 17.370 | - | 68.868.771 |
| Kefalet | Şirket verisi | 3.073.128 | 2.092.670 | 1.069.530 | 1.048.453 | 1.989.874 | 1.080.161 | 75.139 | - | 10.428.955 |
| Hukuksal Koruma | Şirket verisi | 527.872 | 353.041 | 235.715 | 157.654 | 104.125 | 31.804 | 3.414 | - | 1.413.625 |

| 31 Aralık 2023 Branş | Kullanılan Yöntem | 2024 | 2025 | 2026 | 2027 | 2028 | 2029 | 2030 | Toplam |
|--------------------------|-------------------|-------------|-------------|-------------|-------------|-------------|-------------|-------------|---------------|
| Genel Sorumluluk | Şirket verisi | 121.218.668 | 58.539.620 | 62.770.147 | 65.248.877 | 75.036.240 | 134.026.511 | 57.094.125 | 573.934.188 |
| Kara Araçları Sorumluluk | Şirket verisi | 733.604.149 | 307.940.818 | 195.822.993 | 162.940.661 | 159.607.896 | 136.698.724 | 213.480.830 | 1.910.096.071 |

ZURICH SİGORTA A.Ş.

1 OCAK – 31 ARALIK 2024 HESAP DÖNEMİNE AİT KONSOLİDE OLMAYAN FİNANSAL TABLOLARA İLİŞKİN AÇIKLAYICI DİPNOTLAR

(Para birimi aksi belirtilmedikçe Türk Lirası (“TL”) olarak gösterilmiştir.)

17. Sigorta Borçları ve Reasürans Varlıkları (Devamı)

17.15 - 17.19 Sigorta sözleşmelerinden kaynaklanan yükümlülükler ile ilgili diğer gerekli açıklamalar (Devamı):

Şirket’in yapmış olduğu AZMM hesaplamaları brüt olarak yapılmakta ve Şirket’in yürürlükte bulunan veya ilgili reasürans anlaşmalarına bağlı olarak net tutarlara ulaşılmaktadır. Şirket, net gerçekleşmiş ancak rapor edilmemiş hasar karşılığı hesaplaması için, cari dönem itibarıyla raporlanan muallak tazminat karşılıkları ile toplam gerçekleşen hasarların kaza dönemi bazında reasürans paylarını değerlendirmiş olup; Şirket aktüerince uygun görülen oranları kullanarak net gerçekleşmiş ancak rapor edilmemiş hasar karşılığı tutarını tespit etmiştir.

Şirket, AZMM hesaplamaları yapılırken daha homojen bir veri setiyle hesaplama yapılabilmesini teminen büyük hasar olarak nitelendirilen uç hasarlar ayrı bir dosyada Genelge’de öngörülmuş olan istatistiki yöntemlerle elimine etmiştir. 31 Aralık 2024 ve 31 Aralık 2023 tarihleri itibarıyla söz konusu hesaplamalar sonucunda branşlar itibarıyla elenecek büyük hasarların bulunması için kullanılan büyük hasar limitleri aşağıda açıklanmıştır:

| Branş | 31 Aralık 2024 | 31 Aralık 2023 |
|-------------------------|----------------|----------------|
| Genel Zararlar | 12.850.251 | 6.859.917 |
| Genel Sorumluluk | 1.793.191 | 1.500.000 |
| Yangın ve Doğal Afetler | 1.000.000 | 850.000 |

Davalık Muallak Hasarlara İlişkin Kazanma Oranı Hesaplamaları:

Şirket, 31 Aralık 2024 ve 31 Aralık 2023 tarihleri itibarıyla Şirket aktüeri görüşleri çerçevesinde önceki dönemlerde alt branşlar bazında hesapladığı kazanma oranlarına göre davalık muallak tazminat karşılıklarında indirim yapmayı tercih etmemiştir.

18. Yatırım Anlaşması Yükümlülükleri

Yoktur (31 Aralık 2023: Yoktur).

19. Ticari ve Diğer Borçlar, Ertelenmiş Gelirler

| | 31 Aralık 2024 | 31 Aralık 2023 |
|---|--------------------|--------------------|
| Sigortacılık faaliyetlerinden borçlar (10 no’lu dipnot) | 674.449.916 | 511.649.035 |
| Diğer çeşitli borçlar (47.1 no’lu dipnot) | 40.388.509 | 4.562.829 |
| Ertelenmiş komisyon gelirleri (17 no’lu dipnot) | 72.859.108 | 47.228.724 |
| Tedavi giderlerine ilişkin SGK’ya borçlar | 138.484.839 | 26.779.065 |
| Gelecek aylara ait diğer gelirler | 354.485 | - |
| Toplam | 926.536.857 | 590.219.653 |

Yabancı para ile ifade edilen sigortacılık faaliyetlerinden borçlar aşağıdaki gibidir:

| Döviz Cinsi | Döviz Tutarı | 31 Aralık 2024 | |
|---------------|--------------|----------------|--------------------|
| | | Kur | Tutar TL |
| USD | 7.917.707 | 35,2233 | 278.887.785 |
| EUR | 2.885.533 | 36,7429 | 106.022.853 |
| Toplam | | | 384.910.638 |

| Döviz Cinsi | Döviz Tutarı | 31 Aralık 2023 | |
|---------------|--------------|----------------|--------------------|
| | | Kur | Tutar TL |
| USD | 5.838.736 | 29,4382 | 171.881.878 |
| EUR | 3.426.282 | 32,5739 | 111.607.367 |
| Toplam | | | 283.489.245 |

ZURICH SİGORTA A.Ş.

1 OCAK – 31 ARALIK 2024 HESAP DÖNEMİNE AİT KONSOLİDE OLMAYAN FİNANSAL TABLOLARA İLİŞKİN AÇIKLAYICI DİPNOTLAR

(Para birimi aksi belirtilmedikçe Türk Lirası (“TL”) olarak gösterilmiştir.)

20. Finansal Borçlar

Şirket’in 31 Aralık 2024 ve 31 Aralık 2023 tarihleri itibarıyla TFRS 16 - Kiralamalar standardı kapsamında muhasebeleştiği toplam kira yükümlülüğü ve kira yükümlülüklerinin hareket tablosu aşağıdaki gibidir:

| | 31 Aralık 2024 | 31 Aralık 2023 |
|---|-------------------|-------------------|
| Kısa vadeli kira yükümlülükleri | 8.556.680 | 9.019.320 |
| Uzun vadeli kira yükümlülükleri | 23.904.788 | 20.935.151 |
| Alternatif borçlanma oranı ile iskonto tutarı | (6.977.278) | (3.151.201) |
| Toplam kira yükümlülükleri | 25.484.190 | 26.803.270 |
| | 2024 | 2023 |
| 1 Ocak itibarıyla toplam kira yükümlülüğü | 26.803.270 | 9.214.213 |
| Yıl içindeki girişler | 9.434.681 | 22.343.901 |
| Kira ödemeleri (-) | (17.731.039) | (7.906.044) |
| Faiz maliyeti | 6.977.278 | 3.151.200 |
| 31 Aralık itibarıyla kira yükümlülüğü | 25.484.190 | 26.803.270 |

21. Ertelenmiş Gelir Vergisi

Şirket ertelenmiş gelir vergisi varlık ve yükümlülüklerini, bilanço kalemlerinde bu konsolide olmayan finansal tablolar ve Vergi Usul Kanunu arasındaki farklı değerlendirmelerin sonucunda ortaya çıkan geçici farkların etkilerini dikkate alarak hesaplamaktadır. İleriki dönemlerde gerçekleşecek geçici farklar üzerinden yükümlülük metoduna göre hesaplanan ertelenmiş vergi varlıkları ve yükümlülükleri için uygulanan oranlar ilgili mevzuat doğrultusunda belirlenmiştir.

| | Birikmiş geçici farklar | | Ertelenmiş vergi varlıkları/(yükümlülükleri) | |
|---|-------------------------|----------------|--|--------------------|
| | 31 Aralık 2024 | 31 Aralık 2023 | 31 Aralık 2024 | 31 Aralık 2023 |
| Ertelenmiş vergi varlıkları | | | | |
| İkramiye ve indirimler karşılığı (17 no’lu dipnot) | 18.808.479 | 35.968.915 | 5.642.544 | 10.790.675 |
| Dengeleme karşılığı | 103.968.555 | 39.298.512 | 31.190.567 | 11.789.554 |
| Aktüeryal zincirleme merdiven metoduna göre ayrılan ek karşılık | - | - | - | - |
| Kiralamalara ilişkin düzeltmeler | - | - | - | - |
| Devam eden riskler karşılığı (17 no’lu dipnot) | 2.880.228 | 4.029.777 | 864.068 | 1.208.933 |
| Personel ikramiye karşılığı (23 no’lu dipnot) | 138.162.721 | 38.401.969 | 41.448.816 | 11.520.591 |
| Acente prim alacak karşılıkları | 5.723.661 | 1.669.995 | 1.717.098 | 500.999 |
| İzin karşılığı | 65.810.839 | 32.915.336 | 19.743.252 | 9.874.601 |
| Menkul kıymet değerlendirme farkı | 303.389.734 | - | 48.588.680 | - |
| Diğer | 98.550.055 | 77.628.506 | 28.847.000 | 23.288.552 |
| Sabit kıymet (ifrs 16 hariç) / peşin ödenen gider / ertelenmiş gelir (komisyon/reasürans hariç) | 2.263.766.058 | 1.351.826.151 | 679.129.817 | 405.547.845 |
| Toplam ertelenmiş vergi varlıkları | | | 857.171.842 | 474.521.750 |
| Ertelenmiş vergi yükümlülükleri | - | - | - | - |
| Kiralamalara ilişkin düzeltmeler | - | 130.810 | - | (39.242) |
| Aktüeryal matematik karşılığı - kazanılmamış primler karşılığı farkı | - | 2.271.849 | - | (681.555) |
| Menkul kıymet değerlendirme farkı | - | 28.243.772 | - | (8.556.605) |
| Toplam ertelenmiş vergi yükümlülükleri | | | - | (9.277.402) |
| Net ertelenmiş vergi varlıkları | | | 857.171.842 | 465.244.348 |

ZURICH SİGORTA A.Ş.

1 OCAK – 31 ARALIK 2024 HESAP DÖNEMİNE AİT KONSOLİDE OLMAYAN FİNANSAL TABLOLARA İLİŞKİN AÇIKLAYICI DİPNOTLAR

(Para birimi aksi belirtilmedikçe Türk Lirası (“TL”) olarak gösterilmiştir.)

21. Ertelenmiş Gelir Vergisi (Devamı)

Ertelenmiş vergi varlıklarının dönem içindeki hareketi aşağıdaki gibidir:

| | 2024 | 2023 |
|--|--------------------|--------------------|
| Dönem başı - 1 Ocak | 465.244.348 | 44.634.700 |
| Ertelenmiş vergi geliri (35 no’lu dipnot) | 286.692.505 | 405.834.167 |
| Özsermaye içinde muhasebeleştirilen ertelenmiş vergi | 105.234.989 | 14.775.481 |
| Dönem sonu - 31 Aralık | 857.171.842 | 465.244.348 |

22. Emeklilik Sosyal Yardım Yükümlülükleri

| | 31 Aralık 2024 | 31 Aralık 2023 |
|----------------------------------|-------------------|-------------------|
| Kıdem tazminatı karşılığı | 34.221.021 | 23.461.134 |
| Toplam | 34.221.021 | 23.461.134 |

Türk İş Kanunu’na göre, Şirket bir senesini doldurmuş olan ve Şirket’le ilişkisi kesilen veya emekli olan 25 hizmet (kadınlarda 20) yılını dolduran ve emekliliğini kazanan (kadınlık için 58 yaşında, erkekler için 60 yaşında), askere çağrılan veya vefat eden personeli için kıdem tazminatı ödemekle mükelleftir.

Ödenecek tazminat her hizmet yılı için bir aylık maaş kadardır ve bu tutar 31 Aralık 2024 tarihi itibarıyla 46.655,43 TL (31 Aralık 2023: 35.058,58 TL) ile sınırlandırılmıştır.

Kıdem tazminatı yükümlülüğü yasal olarak herhangi bir fonlamaya tabi değildir ve herhangi bir fonlama şartı bulunmamaktadır.

Kıdem tazminatı karşılığı çalışanların emekliliği halinde ödenmesi gereken muhtemel yükümlülüğün bugünkü değerinin tahminiyle hesaplanır. TMS 19, Şirket’in kıdem tazminatı karşılığını tahmin etmek için aktüer değerlendirme yöntemlerinin geliştirilmesini öngörmektedir. Buna göre karşılığın hesaplanmasında aşağıda yer alan aktüeryal öngörüler kullanılmıştır:

| | 31 Aralık 2024 | 31 Aralık 2023 |
|----------------------------------|----------------|----------------|
| Yıllık faiz oranı (%) | 3,00% | 3,00% |
| Enflasyon (maaş artış) oranı (%) | 21,41% | 21,41% |

Temel varsayım, her yıllık hizmet için belirlenen tavan karşılığının enflasyon ile orantılı olarak artmasıdır. Böylece uygulanan iskonto oranı enflasyonun beklenen etkilerinden arındırılmış gerçek oranı gösterir. Şirket’in kıdem tazminatı karşılığı, kıdem tazminatı tavanı her altı ayda bir ayarlandığı için, 1 Ocak 2025 tarihinden itibaren geçerli olan 46.655,43 TL (1 Ocak 2024: 35.058,58 TL) üzerinden hesaplanmaktadır.

ZURICH SİGORTA A.Ş.

1 OCAK – 31 ARALIK 2024 HESAP DÖNEMİNE AİT KONSOLİDE OLMAYAN FİNANSAL TABLOLARA İLİŞKİN AÇIKLAYICI DİPNOTLAR

(Para birimi aksi belirtilmedikçe Türk Lirası (“TL”) olarak gösterilmiştir.)

22. Emeklilik Sosyal Yardım Yükümlülükleri (Devamı)

Kıdem tazminatı karşılığının dönem içindeki hareketleri aşağıdaki gibidir:

| | 2024 | 2023 |
|-------------------------------|-------------------|-------------------|
| Dönem başı - 1 Ocak | 23.461.134 | 10.698.716 |
| Cari hizmet maliyeti | 4.708.501 | 3.151.036 |
| Faiz maliyeti | 8.572.366 | 5.877.014 |
| Ödenen tazminatlar | (3.349.797) | (2.950.941) |
| Aktüeryal kayıp | 828.817 | 6.685.309 |
| Dönem sonu - 31 Aralık | 34.221.021 | 23.461.134 |

23. Diğer Yükümlülükler ve Masraf Karşılıkları

Pasifte yer almayan taahhütler 43 no’lu dipnotta açıklanmıştır.

Alınan garanti ve teminatlar 12.3 no’lu dipnotta açıklanmıştır.

Bilançoda maliyet gider karşılıkları altında sınıflandırılan karşılıkların detayı aşağıda yer almaktadır:

| | 31 Aralık 2024 | 31 Aralık 2023 |
|---|--------------------|--------------------|
| Personel ikramiye karşılığı | 138.162.721 | 81.069.524 |
| Kampanya ve genel gider karşılıkları | 16.072.232 | 4.897.337 |
| Personel izin karşılığı | 65.810.839 | 32.915.336 |
| Dava karşılığı | 2.324.321 | 6.031.342 |
| Diğer | 13.384.864 | 12.000.000 |
| Reeskont faiz gelirine ilişkin BSMV karşılığı | 6.722.767 | 465.850 |
| Toplam | 242.477.744 | 137.379.389 |

24. Net Sigorta Prim Geliri

Yazılan primlerin dağılımı aşağıdaki gibidir:

| | 1 Ocak - 31 Aralık 2024 | | | |
|------------------------------|-------------------------|------------------------|----------------------|----------------------|
| | Brüt | Reasürans payı | SGK Payı | Net |
| Yangın ve Doğal Afetler | 2.475.297.300 | (1.414.538.499) | - | 1.060.758.801 |
| Kara Araçları | 3.035.679.912 | (49.897.708) | - | 2.985.782.204 |
| Kara Araçları Sorumluluk (*) | 4.583.762.063 | (127.890.538) | (345.433.757) | 4.110.437.768 |
| Genel Sorumluluk | 486.300.557 | (282.647.614) | - | 203.652.943 |
| Uzun Süreli Ferdi Kaza | (131.987) | - | - | (131.987) |
| Hastalık/Sağlık | 361.046.911 | (186.904.910) | - | 174.142.001 |
| Genel Zararlar | 752.950.142 | (295.013.319) | - | 457.936.823 |
| Kaza (*) | 309.536.962 | (9.831.961) | - | 299.705.001 |
| Nakliyat | 234.849.897 | (89.113.602) | - | 145.736.295 |
| Hukuksal Koruma | 15.313.675 | (4.373) | - | 15.309.302 |
| Diğer | 47.266.649 | (19.599.350) | - | 27.667.299 |
| Toplam | 12.301.872.081 | (2.475.441.874) | (345.433.757) | 9.480.996.450 |

ZURICH SİGORTA A.Ş.

1 OCAK – 31 ARALIK 2024 HESAP DÖNEMİNE AİT KONSOLİDE OLMAYAN FİNANSAL TABLOLARA İLİŞKİN AÇIKLAYICI DİPNOTLAR

(Para birimi aksi belirtilmedikçe Türk Lirası (“TL”) olarak gösterilmiştir.)

24. Net Sigorta Prim Geliri (Devamı)

| | 1 Ocak - 31 Aralık 2023 | | | |
|------------------------------|-------------------------|------------------------|---------------------|----------------------|
| | Brüt | Reasürans payı | SGK Payı | Net |
| Yangın ve Doğal Afetler | 1.300.970.294 | (627.833.460) | - | 673.136.834 |
| Kara Araçları | 1.360.515.292 | (35.203.980) | - | 1.325.311.312 |
| Kara Araçları Sorumluluk (*) | 1.316.804.912 | (68.561.476) | (87.702.616) | 1.160.540.820 |
| Genel Sorumluluk | 356.582.420 | (205.986.986) | - | 150.595.434 |
| Uzun Süreli Ferdi Kaza | (3.905.134) | - | - | (3.905.134) |
| Hastalık/Sağlık | 317.814.792 | (216.022.638) | - | 101.792.154 |
| Genel Zararlar | 363.745.578 | (143.742.060) | - | 220.003.518 |
| Kaza (*) | 49.816.353 | (5.130.670) | (799) | 44.684.884 |
| Nakliyat | 162.585.270 | (61.668.133) | - | 100.917.137 |
| Hukuksal Koruma | 5.149.709 | (34.759) | - | 5.114.950 |
| Diğer | 48.384.446 | (30.023.978) | - | 18.360.468 |
| Toplam | 5.278.463.932 | (1.394.208.140) | (87.703.415) | 3.796.552.377 |

(*) Sigorta prim gelirleri reasürans payı, 2011/17 sayılı Genelge kapsamında SGK'ya aktarılan kara araçları sorumluluk branşı için 345.433.757 TL (1 Ocak – 31 Aralık 2023: 87.702.616 TL) ve kaza branşı için bulunmamaktadır (1 Ocak – 31 Aralık 2023: 799 TL) ve toplam 345.433.757 TL tutarındaki (1 Ocak – 31 Aralık 2023: 87.703.415 TL) primleri içermektedir (2.14 ve 10 no'lu dipnotlar).

25. Aidat (Ücret) Gelirleri

Yoktur (2023: Yoktur).

26. Yatırım Gelirleri

| | 1 Ocak - 31 Aralık 2024 | 1 Ocak - 31 Aralık 2023 |
|---|----------------------------|----------------------------|
| Nakit ve nakit benzerleri | | |
| - Faiz geliri | 386.448.625 | 418.172.160 |
| Satılmaya hazır finansal varlıklar | | |
| - Finansal varlık satış, faiz ve değerlendirme gelirleri | 678.158.261 | 1.078.705.276 |
| Repo işlemleri faiz geliri | 30.253 | 14.712 |
| Toplam | 1.064.637.139 | 1.496.892.148 |

1 Ocak – 31 Aralık 2024 ve 2023 hesap dönemlerine ilişkin yatırım gelirlerinin ilgili genelgeye uygun olarak hesaplanan kısmı hayat dışı teknik gelirleri altında sınıflandırılmıştır.

27. Finansal Varlıkların Net Tahakkuk Gelirleri

Satılmaya hazır finansal varlıklardan elde edilen gerçekleşen kazanç ve kayıplara ilişkin bilgiler 11 ve 15 no'lu dipnotlarda açıklanmıştır.

28. Gerçeğe Uygun Değer Farkı Gelir Tablosuna Yansıtılan Aktifler

Bağlı ortaklıklarda gerçeğe uygun değer farkları 11.1 no'lu dipnotta açıklanmıştır. (31 Aralık 2023: Yoktur).

29. Sigorta Hak ve Talepleri

17 no'lu dipnotta açıklanmıştır.

30. Yatırım Anlaşması Hakları

Yoktur (31 Aralık 2023: Yoktur).

ZURICH SİGORTA A.Ş.

1 OCAK – 31 ARALIK 2024 HESAP DÖNEMİNE AİT KONSOLİDE OLMAYAN FİNANSAL TABLOLARA İLİŞKİN AÇIKLAYICI DİPNOTLAR

(Para birimi aksi belirtilmedikçe Türk Lirası (“TL”) olarak gösterilmiştir.)

31. Faaliyet Giderleri

| | 1 Ocak - 31 Aralık 2024 | 1 Ocak - 31 Aralık 2023 |
|---|----------------------------|----------------------------|
| Teknik bölüm altında sınıflandırılan faaliyet giderleri | 2.061.320.784 | 969.335.041 |
| Toplam | 2.061.320.784 | 969.335.041 |

32. Gider Çeşitleri

Gelir tablosunda yer alan faaliyet giderlerinin detayı aşağıda yer almaktadır:

| | 1 Ocak - 31 Aralık 2024 | 1 Ocak - 31 Aralık 2023 |
|---|----------------------------|----------------------------|
| Üretim komisyonu giderleri | 907.756.874 | 444.430.540 |
| Personel giderleri (33 no'lu dipnot) | 756.691.211 | 327.200.243 |
| Bilgi işlem giderleri | 118.258.990 | 68.405.065 |
| Diğer teknik giderler | 174.384.188 | 89.396.544 |
| Dışarıdan sağlanan fayda ve hizmetler | 162.449.187 | 62.059.010 |
| Reklam ve pazarlama giderleri | 27.351.931 | 12.884.084 |
| Vergi, resim ve harç giderleri | 39.164.886 | 28.913.285 |
| Kira giderleri | 9.063.196 | 6.536.556 |
| Diğer faaliyet giderleri | - | - |
| Reasürörlerden kazanılan komisyon gelirleri (10 no'lu dipnot) | (133.799.679) | (70.490.286) |
| Toplam (31 no'lu dipnot) | 2.061.320.784 | 969.335.041 |

33. Çalışanlara Sağlanan Fayda Giderleri

| | 1 Ocak - 31 Aralık 2024 | 1 Ocak - 31 Aralık 2023 |
|---------------------------------|----------------------------|----------------------------|
| Maaş ödemesi | 542.845.173 | 232.502.188 |
| Prim ödemesi | 72.725.113 | 39.035.073 |
| Sosyal güvenlik kesintileri | 82.875.889 | 37.436.363 |
| Diğer | 58.245.036 | 18.226.619 |
| Toplam (32 no'lu dipnot) | 756.691.211 | 327.200.243 |

Yönetim kurulu başkan ve üyeleriyle genel müdür, genel koordinatör, genel müdür yardımcıları gibi üst yöneticilere cari dönemde sağlanan ücret ve benzeri menfaatlerin toplam tutarı 1.6 no'lu dipnotta açıklanmıştır. Şirket'in hisse bazlı ödeme işlemi bulunmamaktadır.

34. Finansal Maliyetler

34.1 Dönemin tüm finansman giderleri: 9.432.480 TL (1 Ocak – 31 Aralık 2023: 162.833.676 TL).

34.1.1 Üretim maliyetine verilenler: Yoktur (1 Ocak – 31 Aralık 2023: Yoktur).

34.1.2 Sabit varlıkların maliyetine verilenler: 6.977.278 TL (1 Ocak – 31 Aralık 2023: 3.144.853).

34.1.3 Doğrudan gider yazılanlar: 2.455.202 TL (1 Ocak – 31 Aralık 2023: 159.688.823 TL).

ZURICH SİGORTA A.Ş.

1 OCAK – 31 ARALIK 2024 HESAP DÖNEMİNE AİT KONSOLİDE OLMAYAN FİNANSAL TABLOLARA İLİŞKİN AÇIKLAYICI DİPNOTLAR

(Para birimi aksi belirtilmedikçe Türk Lirası (“TL”) olarak gösterilmiştir.)

34. Finansal Maliyetler (Devamı)

34.2 Dönemin finansman giderlerinden ortaklar, bağlı ortaklık ve iştiraklerle ilgili kısmı (Toplam tutar içindeki payları %20’yi aşanlar ayrıca gösterilecektir.): Yoktur (1 Ocak – 31 Aralık 2023: Yoktur).

34.3 Ortaklar, bağlı ortaklık ve iştiraklerle yapılan satış ve alışlar (Toplam tutar içindeki payları %20’yi aşanlar ayrıca gösterilecektir.): İlişkili taraflar ile olan işlem ve bakiyeler 45 no’lu dipnotta detaylı olarak açıklanmıştır.

34.4 Ortaklar bağlı ortaklık ve iştiraklerden alınan ve bunlara ödenen faiz, kira ve benzerleri (Toplam tutar içindeki payları %20’yi aşanlar ayrıca gösterilecektir.): İlişkili taraflar ile olan işlem ve bakiyeler 45 no’lu dipnotta detaylı olarak açıklanmıştır.

35. Gelir Vergileri

31 Aralık 2024 ve 31 Aralık 2023 tarihlerinde sona eren yıllara ait bilanço ve gelir tablolarında yer alan vergi gelir ve giderleri aşağıda özetlenmiştir:

| | 31 Aralık 2024 | 31 Aralık 2023 |
|--|-------------------|--------------------|
| Kurumlar vergisi karşılığı (-) | (186.742.132) | (136.157.659) |
| Ödenen geçici vergiler | 253.155.545 | 132.348.076 |
| Peşin ödenen vergi ve fonlar | - | - |
| Kurumlar vergisi karşılığı, net (-) | 66.413.413 | (3.809.583) |

| | 31 Aralık 2024 | 31 Aralık 2023 |
|---|-------------------|--------------------|
| Cari dönem kurumlar vergisi gideri (-) | (186.742.132) | (136.157.659) |
| Ertelenmiş vergi geliri (21 no’lu dipnot) | 286.692.505 | 405.834.167 |
| Toplam vergi gideri (-) | 99.950.373 | 269.676.508 |

Gerçekleşen vergi gideri mutabakatı aşağıdaki gibidir:

| | 1 Ocak - 31 Aralık 2024 | 1 Ocak - 31 Aralık 2023 |
|---|----------------------------|----------------------------|
| Ertelenmiş vergi ve kurumlar vergisi öncesi kar | 832.756.368 | 585.219.344 |
| Vergi oranı | 30% | 30% |
| Hesaplanan vergi | (249.826.910) | (175.565.803) |
| Kanunen kabul edilmeyen giderler ve diğer düzeltmelerin etkisi, net | 76.195.311 | 39.694.466 |
| Vergiye tabi olmayan enflasyon düzeltmeleri etkisi | 273.581.972 | 405.547.845 |
| Toplam vergi gideri (-) | 99.950.373 | 269.676.508 |

36. Net Kur Değişim Gelirleri

| | 1 Ocak - 31 Aralık 2024 | 1 Ocak - 31 Aralık 2023 |
|--------------------|----------------------------|----------------------------|
| Kambiyo karı | 804.580.038 | 525.562.459 |
| Kambiyo zararı (-) | (127.822.829) | (386.502.698) |
| Toplam net | 676.757.209 | 139.059.761 |

ZURICH SİGORTA A.Ş.

1 OCAK – 31 ARALIK 2024 HESAP DÖNEMİNE AİT KONSOLİDE OLMAYAN FİNANSAL TABLOLARA İLİŞKİN AÇIKLAYICI DİPNOTLAR

(Para birimi aksi belirtilmedikçe Türk Lirası (“TL”) olarak gösterilmiştir.)

37. Hisse Başına Kazanç

Hisse başına kazanç miktarı, net dönem karının Şirket hisselerinin dönem içindeki ağırlıklı ortalama pay adedine bölünmesiyle hesaplanır.

| | 1 Ocak - 31 Aralık 2024 | 1 Ocak - 31 Aralık 2023 |
|--|----------------------------|----------------------------|
| Net dönem karı | 932.706.741 | 854.895.852 |
| Beheri 1 Kr nominal değerli hisselerin ağırlıklı ortalama adedi | 72.289.531.000 | 41.891.596.000 |
| Hisse başına kazanç (TL) | 0,0129 | 0,0204 |

38. Hisse Başı Kar Payı

Yoktur. (31 Aralık 2023: 100.000.000 TL temettü ödemesi yapılmıştır).

39. Faaliyetlerden Yaratılan Nakit

Nakit akış tablosunda gösterilmiştir.

40. Hisse Senedine Dönüştürülebilir Tahvil

Yoktur (31 Aralık 2023: Yoktur).

41. Paraya Çevrilebilir İmtiyazlı Hisse Senetleri

Yoktur (31 Aralık 2023: Yoktur).

ZURICH SİGORTA A.Ş.

1 OCAK – 31 ARALIK 2024 HESAP DÖNEMİNE AİT KONSOLİDE OLMAYAN FİNANSAL TABLOLARA İLİŞKİN AÇIKLAYICI DİPNOTLAR

(Para birimi aksi belirtilmedikçe Türk Lirası (“TL”) olarak gösterilmiştir.)

42. Riskler

| | 31 Aralık 2024 | 31 Aralık 2023 |
|--|--------------------|--------------------|
| Şirket aleyhine açılan hasar davaları (*) | 801.437.248 | 514.904.898 |
| Şirket aleyhine açılan iş davaları (23 no'lu dipnot) | 2.324.321 | 6.031.342 |
| Toplam | 803.761.569 | 520.936.240 |

(*) Muallak hasarlar içerisinde takip edilmekte olup, muallak hasarların hareket tablosu 17 no'lu dipnotta yer almaktadır. Söz konusu karşılıkların net tutarı 646.810.569 TL'dir (31 Aralık 2023: 413.413.574 TL).

Şirket nezdinde Maliye Bakanlığı Vergi Denetim Kurulu tarafından gerçekleştirilen 2009, 2010, 2011 ve 2012 yıllarına ait Sigorta Muamelelerine ilişkin sınırlı denetim (Sovtaj) konusunda vergi incelemesi sonucunda vergi aslı ve cezası ile birlikte 2009 yılı için 845.630 TL tutarında vergi/ceza ihbarnamesi 25 Mart 2015 tarihi itibarıyla Şirket'e tebliğ edilmiştir. Şirket tarafından vergi aslı ve cezalarına ilişkin olarak herhangi bir ödeme yapılmamış olup yasal haklar dahilinde hukuki işlemlere başlanılmasına karar verilmiştir. 2009 yılına istinaden Özel Usulsüzlük Cezası olarak 76.000 TL ceza düzenlenmiştir. İlgili tutar için dava açılmıştır. Dava sonuçlanmış ancak Şirket temyiz hakkını kullanmıştır. 2010, 2011, 2012 yıllarına istinaden Vergi Dairesi'nden Şirket'e tebliğler yapılmış ve akabinde tarhiyat sonrası uzlaşma dilekçesi ilgili kuruma iletilmiş olup henüz uzlaşma daveti kurum tarafından Şirket'e yapılmamıştır. 2010, 2011, 2012 yıllarına ilişkin tebliğ edilen Özel Usulsüzlük Cezasına istinaden hukuki işlemler başlatılmıştır. İlgili tutar için dava açılmıştır. Dava sonuçlanmış ancak Şirket temyiz hakkını kullanmıştır. 2010, 2011 ve 2012 yıllarına istinaden vergi aslı ve cezası ile birlikte toplam tutarlar sırasıyla 940.785 TL, 1.477.153 TL ve 809.660 TL'dir. Şirket tarafından yapılan değerlendirme sonucunda, söz konusu davayla ilgili konsolide olmayan finansal tablolarda bir karşılık ayrılmamıştır.

Şirket nezdinde Maliye Bakanlığı Vergi Denetim Kurulu tarafından gerçekleştirilen sektör denetimi nedeniyle 2018 yılına ilişkin olarak tam vergi incelemesine girilmiştir. Yapılan vergi incelemesi sonucunda vergi aslı ve cezası ile birlikte 2018 yılı için sovtaj gelinine BSMV hesaplanmamasına yönelik olarak 1.570.322 TL tutarında, ücret stopajına ilişkin olarak 595.369 TL tutarında, kurumlar vergisi bakımından ise 373.620 TL tutarında vergi/ceza ihbarnameleri 11 Aralık 2021 tarihi itibarıyla Şirketimize tebliğ edilmiştir. Şirket gelir stopaj ve kurumlar vergisi bakımından yapılan tarhiyata ilişkin olarak 7326 Sayılı Kanun kapsamında aftan faydalanmış ve 2022 yılında defaten ödemesini yapmıştır. Şirket Sovtaj gelinine BSMV hesaplanmamasına yönelik yapılan tarhiyata ilişkin olarak ise vergi aslı ve cezalarına herhangi bir ödeme yapılmamış olup yasal haklar dahilinde hukuki sürecin başlatılmasına karar verilmiştir. 2018 yılı için vergi aslı ve cezası ile birlikte 1.570.322 TL BSMV tutar için dava açılmıştır. Dava, İstanbul Vergi Mahkemesinde görülmektedir. Şirket tarafından yapılan değerlendirme sonucunda söz konusu davayla ilgili olarak konsolide olmayan finansal tablolarda bir karşılık ayrılmamıştır.

ZURICH SİGORTA A.Ş.

1 OCAK – 31 ARALIK 2024 HESAP DÖNEMİNE AİT KONSOLİDE OLMAYAN FİNANSAL TABLOLARA İLİŞKİN AÇIKLAYICI DİPNOTLAR

(Para birimi aksi belirtilmedikçe Türk Lirası (“TL”) olarak gösterilmiştir.)

43. Taahhütler

Verilen banka teminat mektuplarının tutarı ve yabancı para cinsinden detayı aşağıda açıklanmıştır:

| Döviz Cinsi | 31 Aralık 2024 | 31 Aralık 2023 |
|---------------|-------------------|-------------------|
| TL | 83.674.639 | 53.783.230 |
| Euro | 160.000 | 160.000 |
| ABD Doları | 5.868 | 5.868 |
| Toplam | 83.840.507 | 53.949.098 |

Aktif değerler üzerinde mevcut bulunan toplam ipotek veya teminat tutarları:

| Döviz Cinsi | 31 Aralık 2024 | 31 Aralık 2023 |
|---|----------------------|--------------------|
| Menkul kıymetler (gerçeğe uygun değer) | 1.332.033.295 | 545.126.577 |
| Banka mevduatı (14 no’lu dipnot) | 4.214.329 | 1.714.329 |
| Toplam | 1.336.247.624 | 546.840.906 |

44. İşletme Birleşmeleri

Yoktur (31 Aralık 2023: Yoktur).

45. İlişkili Taraflarla İşlemler

Şirket’in hissedarları ve ZFS Grubu şirketleri ile üst düzey yöneticileri ilişkili taraflar olarak değerlendirilmiştir.

Üst yöneticilere cari dönemde sağlanan ücret ve benzeri menfaatlerin toplam tutarı 1.6 no’lu dipnotta açıklanmıştır.

Şirket için grup tarafından yapılan harcamaların transfer fiyatlandırması kuralları dahilinde Şirket’e yansıtılan giderleri de bulunmaktadır.

Şirket’in ilişkili taraflarıyla gerçekleştirdiği reasürans faaliyetleri 2.14 no’lu dipnotta açıklanmıştır.

31 Aralık 2024 ve 31 Aralık 2023 tarihleri itibarıyla ilişkili kuruluş bakiyeleri aşağıdaki gibidir:

a) Reasürans faaliyetlerinden alacaklar

| | 31 Aralık 2024 | 31 Aralık 2023 |
|-----------------------------------|------------------|------------------|
| Zurich Italia | 1.183.059 | 1.048.825 |
| Zurich American Insurance Company | 3.786.805 | - |
| Diğer ZFS Grubu Şirketleri | 71.852 | 23.756 |
| Toplam | 5.041.716 | 1.072.581 |

ZURICH SİGORTA A.Ş.

1 OCAK – 31 ARALIK 2024 HESAP DÖNEMİNE AİT KONSOLİDE OLMAYAN FİNANSAL TABLOLARA İLİŞKİN AÇIKLAYICI DİPNOTLAR

(Para birimi aksi belirtilmedikçe Türk Lirası (“TL”) olarak gösterilmiştir.)

45. İlişkili Taraflarla İşlemler (Devamı)

b) Sigortacılık faaliyetlerinden borçlar

| | 31 Aralık 2024 | 31 Aralık 2023 |
|---|--------------------|--------------------|
| Zurich Insurance Company - Global Corporate in Europe | 237.034.051 | 164.378.405 |
| Zurich Global Ltd | 7.895.002 | 37.951.438 |
| Zurich Insurance Company | 255.159.505 | 167.865.591 |
| Zurich Insurance Company Ltd - CHNA | 55.212.357 | - |
| Zurich American Insurance Company | - | 14.404.103 |
| Diğer ZFS Grubu Şirketleri | 21.108.453 | 18.756.843 |
| Toplam | 576.409.368 | 403.356.380 |

c) Gelecek aylara ait giderler

| | 31 Aralık 2024 | 31 Aralık 2023 |
|--------------------------|--------------------|-------------------|
| Zurich Insurance Company | 129.591.804 | 88.049.656 |
| Toplam | 129.591.804 | 88.049.656 |

d) Diğer çeşitli borçlar

| | 31 Aralık 2024 | 31 Aralık 2023 |
|--------------------------|----------------|-------------------|
| Zurich Insurance Company | - | 24.555.803 |
| Toplam | - | 24.555.803 |

e) Kazanılmamış primler karşılığı reasürans payı

| | 31 Aralık 2024 | 31 Aralık 2023 |
|---|--------------------|--------------------|
| Zurich Insurance Company - Global Corporate in Europe | 202.548.735 | 172.547.267 |
| Zurich Insurance Company | 107.641.158 | 49.964.513 |
| Zurich Insurance Company Ltd - CHNA | 46.975.263 | - |
| Zurich American Insurance Company | 16.188 | 32.422.827 |
| Diğer ZFS Grubu Şirketleri | 1.094.393 | 2.436.050 |
| Toplam | 358.275.737 | 257.370.657 |

f) Muallak tazminat karşılığı reasürans payı

| | 31 Aralık 2024 | 31 Aralık 2023 |
|---|--------------------|--------------------|
| Zurich Insurance Company - Global Corporate in Europe | 253.953.306 | 431.257.257 |
| Zurich Insurance Company | 237.897.481 | 398.382.608 |
| Zurich Australian Insurance | 484.540 | 6.152.435 |
| Zurich Global Corporate | 7.407.829 | 6.345.229 |
| Zurich Insurance Company Ltd - CHNA | 13.618.536 | - |
| Zurich American Insurance Company | 11.002.638 | 8.037.615 |
| Zurich Insurance Company Receiving | 1.361.521 | 1.333.229 |
| Zurich Global Ltd | - | 1.351.613 |
| Diğer ZFS Grubu Şirketleri | 1.573.558 | 1.555.862 |
| Toplam | 527.299.409 | 854.415.849 |

ZURICH SİGORTA A.Ş.

1 OCAK – 31 ARALIK 2024 HESAP DÖNEMİNE AİT KONSOLİDE OLMAYAN FİNANSAL TABLOLARA İLİŞKİN AÇIKLAYICI DİPNOTLAR

(Para birimi aksi belirtilmedikçe Türk Lirası (“TL”) olarak gösterilmiştir.)

45. İlişkili Taraflarla İşlemler (Devamı)

g) Ertelenmiş Komisyon Gelirleri

| | 31 Aralık 2024 | 31 Aralık 2023 |
|---|-------------------|-------------------|
| Zurich Insurance Company - Global Corporate in Europe | 8.158.969 | 10.436.401 |
| Zurich Insurance Company | 32.666.793 | 14.718.245 |
| Zurich Insurance Company Ltd - CHNA | 3.128.485 | - |
| Diğer ZFS Grubu Şirketleri | 208.481 | 2.592.805 |
| Toplam | 44.162.728 | 27.747.451 |

İlişkili kuruluşlarla gerçekleştirilen işlemler aşağıdaki gibidir:

h) Devredilen primler

| | 1 Ocak - 31 Aralık 2024 | 1 Ocak - 31 Aralık 2023 |
|---|----------------------------|----------------------------|
| Zurich Insurance Company - Global Corporate in Europe | 856.337.071 | 526.289.061 |
| Zurich Insurance Company | 577.563.241 | 272.014.698 |
| Zurich Insurance Company Ltd - CHNA | 147.012.195 | - |
| Zurich Global Ltd | 379.094 | 4.713.281 |
| Zurich American Insurance Company | 170.035 | 96.633.793 |
| Zurich Australian Insurance Ltd | - | 190.500 |
| Zurich Insurance PLC - Canada | - | 1.606.818 |
| Diğer ZFS Grubu Şirketleri | 3.065.351 | 4.368.222 |
| Toplam | 1.584.526.987 | 905.816.373 |

i) Alınan komisyonlar

| | 1 Ocak - 31 Aralık 2024 | 1 Ocak - 31 Aralık 2023 |
|---|----------------------------|----------------------------|
| Zurich Insurance Company - Global Corporate in Europe | 40.967.969 | 35.061.642 |
| Zurich Global Ltd | 4.920 | 342.047 |
| Zurich Insurance Company | 46.413.200 | 19.668.034 |
| Zurich Insurance Company Ltd - CHNA | 12.604.285 | - |
| Zurich American Insurance Company | (8.756) | 7.141.449 |
| Diğer ZFS Grubu Şirketleri | 587.877 | 1.072.172 |
| Toplam | 100.569.495 | 63.285.344 |

j) Ödenen tazminatta reasürans payı

| | 1 Ocak - 31 Aralık 2024 | 1 Ocak - 31 Aralık 2023 |
|---|----------------------------|----------------------------|
| Zurich Insurance Company - Global Corporate in Europe | 195.306.600 | 75.843.732 |
| Zurich Insurance Company | 278.813.125 | 63.130.925 |
| Zurich American Insurance Company | 4.954.073 | 34.513.303 |
| Zurich Global Ltd | 648.458 | 1.145.761 |
| Diğer ZFS Grubu Şirketleri | 8.233.574 | 243.290 |
| Toplam | 487.955.830 | 174.877.011 |

ZURICH SİGORTA A.Ş.

1 OCAK – 31 ARALIK 2024 HESAP DÖNEMİNE AİT KONSOLİDE OLMAYAN FİNANSAL TABLOLARA İLİŞKİN AÇIKLAYICI DİPNOTLAR

(Para birimi aksi belirtilmedikçe Türk Lirası (“TL”) olarak gösterilmiştir.)

45. İlişkili Taraflarla İşlemler (Devamı)

k) Faaliyet giderleri (Bilgi işlem ve personel giderleri)

| | 1 Ocak - 31 Aralık 2024 | 1 Ocak - 31 Aralık 2023 |
|---------------------------|----------------------------|----------------------------|
| Zurich Insurance Company | 52.759.441 | 27.383.040 |
| Zurich Insurance PLC - UK | - | 426.517 |
| Toplam | 52.759.441 | 27.809.557 |

27 Mart 2019 tarihinde Zurich Insurance Company- Bermuda Branch ile yaptığı anlaşma uyarınca 2013, 2014 ve 2015 yıllarına ilişkin olarak sözleşme döneminde gerçekleşen tazminat tutarlarının ilgili reasürans şirketine devrini karşılıklı olarak yapılan komütasyon anlaşması ile iptal etmiştir. İlgili sözleşme fesih anlaşmasına göre Şirket, 10.545.105 USD karşılığı 57.940.082 TL tutarındaki nakit tahsilatı karşılığında; 60.375.714 TL tutarında muallak tazminat karşılığı reasürans payını iptal ederek; reasüransa devrettiği nihai hasar portföyünün tamamını kendi konservasyonuna almıştır.

45.1 Ortaklar, iştirakler ve bağlı ortaklıklardan alacaklar nedeniyle ayrılan şüpheli alacak tutarları ve bunların borçları: Şirket'in 31 Aralık 2024 tarihi itibarıyla bağlı ortaklıklarından 12.700.323 TL alacağı bulunmaktadır. (31 Aralık 2023: Yoktur).

45.2 Şirket ile dolaylı sermaye ve yönetim ilişkisine sahip iştirakler ve bağlı ortaklıkların dökümü, iştirakler ve bağlı ortaklıklar hesabında yer alan ortaklıkların isimleri ve iştirak ve oran ve tutarları, söz konusu ortaklıkların düzenlenen en son finansal tablolarında yer alan dönem karı veya zararı, net dönem karı veya zararı ile bu finansal tabloların ait olduğu dönem, Kurulumuz standartlarına göre hazırlanıp hazırlanmadığı, bağımsız denetime tabi tutulup tutulmadığı ve bağımsız denetim raporunun olumlu, olumsuz ve şartlı olmak üzere hangi türde düzenlendiği: Şirket'in 31 Aralık 2024 tarihi itibarıyla bağlı ortaklığı bağımsız denetime tabi tutulmuş olup, denetim raporunda olumlu görüşü bulunmaktadır (1 Ocak – 31 Aralık 2023: Yoktur).

| 31 Aralık 2024 | | | | | | | | |
|--------------------------------|-------------|-------------|------------------|--------|-----------------------|---------------|-------------------|------------------|
| | Maliyet (%) | Bedeli | Bağımsız Denetim | | Finansal tablo dönemi | Toplam Varlık | Toplam yükümlülük | Net kar/ (zarar) |
| | | | DeFTER DeĞERİ | Görüşü | | | | |
| Zurich Yaşam ve Emeklilik A.Ş. | 99,99% | 162.103.136 | 630.000.000 | Olumlu | 31.12.2024 | 1.098.237.069 | 735.707.148,00 | 5.897.564 |

| 31 Aralık 2023 | | | | | | | | |
|--------------------------------|-------------|--------|------------------|--------|-----------------------|---------------|-------------------|------------------|
| | Maliyet (%) | Bedeli | Bağımsız Denetim | | Finansal tablo dönemi | Toplam Varlık | Toplam yükümlülük | Net kar/ (zarar) |
| | | | DeFTER DeĞERİ | Görüşü | | | | |
| Zurich Yaşam ve Emeklilik A.Ş. | - | - | - | - | 31.12.2023 | - | - | - |

45.3 İştirakler ve bağlı ortaklıklarda içsel kaynaklardan yapılan sermaye artırımını nedeniyle elde edilen bedelsiz hisse senedi tutarları: Yoktur (1 Ocak – 31 Aralık 2023: Yoktur).

ZURICH SİGORTA A.Ş.

1 OCAK – 31 ARALIK 2024 HESAP DÖNEMİNE AİT KONSOLİDE OLMAYAN FİNANSAL TABLOLARA İLİŞKİN AÇIKLAYICI DİPNOTLAR

(Para birimi aksi belirtilmedikçe Türk Lirası (“TL”) olarak gösterilmiştir.)

45. İlişkili Taraflarla İşlemler (Devamı)

45.4 Taşınmazlar üzerinde sahip olunan aynı haklar ve bunların değerleri: Yoktur (1 Ocak – 31 Aralık 2023: Yoktur).

45.5 Ortaklar, iştirakler ve bağlı ortaklıklar lehine verilen garanti, taahhüt, kefalet, avans, ciro gibi yükümlülüklerin tutarı: Şirket'in 31 Aralık 2024 tarihi itibarıyla 17.099.050 TL değerinde, 2.500.000 TL nominal bedelli devlet tahvili TARSİM lehine blokedir (31 Aralık 2023: 16.287.950 TL değerinde, 2.500.000 TL nominal bedelli devlet tahvili TARSİM lehine) (43 no'lu dipnot).

46. Bilanço Tarihinden Sonra Ortaya Çıkan Olaylar

Yoktur.

47. Diğer

47.1 Finansal tablolardaki “diğer” ibaresini taşıyan hesap kalemlerinden dahil olduğu grubun toplam tutarının %20'sini veya bilanço aktif toplamının %5'ini aşan kalemlerin ad ve tutarları:

a) Diğer alacaklar:

31 Aralık 2024 ve 31 Aralık 2023 tarihleri itibarıyla diğer alacaklar hesabının detayı aşağıdaki gibidir:

| | 31 Aralık 2024 | 31 Aralık 2023 |
|---|--------------------|-------------------|
| Vergi dairesinden alacaklar | 214.441 | 214.442 |
| Acentelerden devlet destekli tarım ve zorunlu deprem sigortaları alacakları | 2.137.837 | 2.720.424 |
| Diğer çeşitli alacaklar | 80.312.422 | 5.543.090 |
| Diğer çeşitli alacaklar | 82.664.700 | 8.477.956 |
| Verilen depozito ve teminatlar (*) | 48.846.319 | 30.993.564 |
| Diğer alacaklar (4 no'lu dipnot) | 131.511.019 | 39.471.520 |

(*) Verilen depozito ve teminatlar içerisinde yer alan 48.836.332 TL'lik tutar (31 Aralık 2023: 30.983.577 TL) 36 ay boyunca geçerli olan operasyonel uzun dönem araç kiralama sözleşmesine istinaden ödenen teminat tutarıdır.

b) Gelir tahakkukları

| | 31 Aralık 2024 | 31 Aralık 2023 |
|--------------------------|------------------|-------------------|
| Diğer Gelir Tahakkukları | 1.875.871 | 24.421.942 |
| Toplam | 1.875.871 | 24.421.942 |

ZURICH SİGORTA A.Ş.

1 OCAK – 31 ARALIK 2024 HESAP DÖNEMİNE AİT KONSOLİDE OLMAYAN FİNANSAL TABLOLARA İLİŞKİN AÇIKLAYICI DİPNOTLAR

(Para birimi aksi belirtilmedikçe Türk Lirası (“TL”) olarak gösterilmiştir.)

47. Diğer (Devamı)

47.1 Finansal tablolardaki “diğer” ibaresini taşıyan hesap kalemlerinden dahil olduğu grubun toplam tutarının %20’sini veya bilanço aktif toplamının %5’ini aşan kalemlerin ad ve tutarları (devamı):

c) Gelecek aylara ve yıllara ait diğer giderler:

| | | |
|-------------------------------------|--------------------|--------------------|
| Peşin ödenen aşkın hasar primleri | 129.623.634 | 88.081.486 |
| Peşin ödenen bakım onarım giderleri | 46.074.655 | 36.092.273 |
| Peşin ödenen sigorta giderleri | 35.402.078 | 20.326.571 |
| Peşin ödenen diğer giderler | 18.909.455 | 13.331.100 |
| Toplam | 230.009.822 | 157.831.430 |

d) Diğer borçlar:

| | | |
|---|--------------------|-------------------|
| Satıcılara borçlar | 40.388.509 | 4.562.831 |
| Tedavi giderlerine ilişkin SGK’ya borçlar (4 ve 19 no’lu dipnotlar) | 138.484.839 | 26.779.065 |
| Alınan depozito ve teminatlar | 1.747.877 | 1.616.375 |
| Personele borçlar | 377.176 | 811.962 |
| Toplam | 180.998.401 | 33.770.233 |

47.2 “Diğer Alacaklar” ile “Diğer Kısa veya Uzun Vadeli Borçlar” hesap kalemi içinde bulunan ve bilanço aktif toplamının yüzde birini aşan, personelden alacaklar ile personele borçlar tutarlarının ayrı ayrı toplamaları: Yoktur (31 Aralık 2023: Yoktur).

47.3 Nazım hesaplarda takip edilen rücu alacaklarına ilişkin tutarlar: Yoktur (31 Aralık 2023: Yoktur).

47.4 Önceki döneme ilişkin gelir ve giderler ile önceki döneme ait gider ve zararların tutarlarını ve kaynakları gösteren açıklayıcı not: Yoktur (1 Ocak – 31 Aralık 2023: Yoktur).

47.5 SEDDK tarafından sunumu zorunlu kılınan diğer bilgiler

Dönemin karşılık giderleri (-):

| | 1 Ocak - 31 Aralık 2024 | 1 Ocak - 31 Aralık 2023 |
|---|----------------------------|----------------------------|
| Performans prim karşılığı | (95.331.978) | (42.771.041) |
| Kıdem tazminatı karşılığı | (13.253.747) | (9.028.050) |
| Sigortacılık faaliyetlerinden alacaklar karşılığı | (5.530.168) | (11.902.334) |
| İdari takipteki alacaklar karşılığı | (4.799.577) | (11.034.006) |
| Diğer | (6.612.499) | (5.949.687) |
| Toplam | (125.527.969) | (80.685.118) |

47.6 Bağımsız denetçi/Bağımsız denetim kuruluşundan alınan hizmetlere ilişkin ücretler

| | 31 Aralık 2024 | 31 Aralık 2023 |
|---|------------------|------------------|
| Raporlama dönemine ait bağımsız denetim ücreti | 4.014.736 | 1.070.000 |
| Vergi danışmanlık hizmetlerine ilişkin ücretler | 498.000 | 200.000 |
| Toplam | 4.512.736 | 1.270.000 |